



**FONDAZIONE**

**CASSA DI RISPARMIO DI PISTOIA E PESCIA**

**BILANCIO**

**14° ESERCIZIO**

**2006**

- approvato dal Consiglio di Amministrazione in data 23/03/2007
- approvato dal Consiglio Generale in data 4/04/2007

*Sede Via De' Rossi n. 26 – Pistoia*

# FONDAZIONE CASSA DI RISPARMIO DI PISTOIA E PESCIA

## BILANCIO 2006

### INDICE

ORGANI DELLA FONDAZIONE.....	Pag.	1
RELAZIONE SULLA GESTIONE .....	Pag.	9
1. Il quadro normativo .....	Pag.	10
2. La struttura e i processi di governo e gestione.....	Pag.	12
L'assetto istituzionale .....	Pag.	12
L'attività degli organi statutari .....	Pag.	13
L'assetto organizzativo.....	Pag.	16
3. La gestione economica e finanziaria della Fondazione .....	Pag.	17
3.1 La gestione del portafoglio finanziario.....	Pag.	17
3.2 Le principali partecipazioni .....	Pag.	21
3.3 Indicatori di redditività .....	Pag.	22
4. I rapporti con le società partecipate .....	Pag.	23
5. Avanzo dell'esercizio .....	Pag.	25
6. Il patrimonio netto .....	Pag.	26
7. Proposta al Consiglio Generale.....	Pag.	26
STATO PATRIMONIALE		
Attivo .....	Pag.	29
Passivo .....	Pag.	30
CONTO ECONOMICO		
Conto economico .....	Pag.	31
Prospetto di raffronto conto economico previsionale e consuntivo.....	Pag.	32
NOTA INTEGRATIVA		
Principi generali .....	Pag.	33
Criteri di valutazione .....	Pag.	35
Informazioni sullo Stato Patrimoniale .....	Pag.	48
Informazioni sul Conto Economico .....	Pag.	81
Prospetto delle variazioni nei conti di patrimonio netto.....	Pag.	94

RELAZIONE DEL COLLEGIO DEI REVISORI..... Pag. 95

RELAZIONE DELLA SOCIETA' DI REVISIONE..... Pag. 101

INFORMAZIONI COMPLEMENTARI:

- Conto finanziario..... Pag. 103
- Informazioni sul Conto finanziario ..... Pag. 105
- Analisi della gestione ..... Pag. 106
- Tabelle di comparazione con altre fondazioni ..... Pag. 109
- Indicatori economico-patrimoniali..... Pag. 111
- Opere d'arte al 31 dicembre 2005 ..... Pag. 114
- Beni culturali al 31 dicembre 2005 ..... Pag. 124

## **ORGANI DELLA FONDAZIONE**

### **PRESIDENTE**

PACI IVANO

### **VICE PRESIDENTE**

GORI GIULIANO

### **CONSIGLIO DI AMMINISTRAZIONE**

ALIBRANDI GIUSEPPE

CADONICI ROBERTO

MANDORLI GIAN FRANCO

MASOTTI GIULIO

PANTERA CRISTINA

### **COLLEGIO DEI REVISORI**

GENTILI PIER LUIGI – Presidente

CAMPIONI FRANCO – Revisore effettivo

VENTURI SANDRO – Revisore effettivo

CASELLI PAOLO – Revisore supplente

GIRALDI FABIO – Revisore supplente

### **SEGRETARIO GENERALE**

PIERACCIOLI GIOVANNI

## **CONSIGLIO GENERALE**

### **Componenti**

### **Ente o soggetto designante**

BALDUCCI ISABELLA	Presidente Camera di Commercio di Pistoia
BARONCELLI ROBERTO	Assemblea dei Soci
BARONTINI ROBERTO	Associazioni di Volontariato
BECATTINI SAURO	Assemblea dei Soci
BELLUCCI SIMONETTA	Sindaci Comuni Agliana, Montale, Quarrata, Serravalle P.se
BIANCHI ANGIOLO	Assemblea dei Soci
BUGELLI ADAMO	Presidente Comunità Montana App.no/P.se
BUJANI ERMANNNO	Assemblea dei Soci
CAPPELLINI VITO	Assemblea dei Soci
DEL NORD ROMANO	Rettore dell'Università di Firenze
DORETTI SILVIO	Sindaci dei Comuni di Buggiano, Chiesina Uzzanese, Lamporecchio, Larciano, Monsummano Terme, Pieve a Nievole e Ponte Buggianese
FAGNONI EUGENIO	Sindaci dei Comuni di Marliana, Massa e Cozzile, Pescia e Uzzano
GAIFFI VASCO	Assemblea dei Soci
GORI MAURIZIO	Vescovo di Pistoia
MATI ALFREDO	Presidente Camera di Commercio di Pistoia
PETRACCHI GIORGIO	Assemblea dei Soci
RASTELLI RICCARDO	Presidente Amministrazione Provinciale Pistoia
RAUTY NATALE	Assemblea dei Soci
ROSATI CLAUDIO	Sindaco del Comune di Pistoia
SALVAGNINI LUIGI	Assemblea dei Soci
SUPPRESSA MARCELLO	Associazioni di Volontariato
TARLI BARBIERI GIOVANNI	Assemblea dei Soci
TURCO CECILIA	Assemblea dei Soci
ZAMPONI STEFANO	Assemblea dei Soci

## ELENCO DEI SOCI

	<b>Nominativo</b>	<b>Ente o soggetto designante</b>
1	ABENANTE ANTONIO	Comune di Pescia
2	ALAMANNI MASSIMO	Comune di Pieve a Nievole
3	ANZILOTTI GIUSEPPE	Assemblea dei Soci
4	ARRIGONI ILVO	Assemblea dei Soci
5	BALDASSARRI PAOLO	Assemblea dei Soci
6	BALDUCCI VALENTINO GIULIANO	Assemblea dei Soci
7	BALLOTTI GIANPIERO	Assemblea dei Soci
8	BANCI PIER LORENZO	Assemblea dei Soci
9	BARDELLI LUIGI	Assemblea dei Soci
10	BARONCELLI ROBERTO	Assemblea dei Soci
11	BARONTINI ROBERTO	Assemblea dei Soci
12	BARTOLINI AMEDEO	Assemblea dei Soci
13	BASSI GIOVANNI BATTISTA	Assemblea dei Soci
14	BECCIANI PIERO	Associazione degli Industriali della Provincia di Pistoia
15	BECHI FRANCO	Assemblea dei Soci
16	BELLANDI GIUSEPPE	Assemblea dei soci
17	BENEDETTI AURELIANO	Assemblea dei Soci
18	BERNACCHI FRANCESCO	Fondazione Collodi di Pescia
19	BERNARDI LUCA	Comune di Marliana
20	BERTI RENZO	Comune di Pistoia
21	BETTI PAOLO	Assemblea dei Soci
22	BIAGIOLI MODESTO	Assemblea dei Soci
23	BIANCHI ANGIOLO	Assemblea dei Soci
24	BILLI CARLA MARIA	Ordine degli Architetti
25	BINI BINO	Assemblea dei Soci
26	BINI DUNIO	Assemblea dei Soci
27	BIZZARRI OSCAR	Assemblea dei Soci
28	BONANNO MARCELLO	Assemblea dei Soci
29	BOSCO GIUSEPPE	Confartigianato – Associazione degli artigiani della Provincia di Pistoia
30	BRUNI ALIGI	Misericordia di Pistoia
31	BRUSCO GIUSEPPE	Assemblea dei Soci
32	BRUZZANI RICCARDO	Confesercenti Valdinievole, Montecatini Terme
33	BUJANI ERMANNO	Assemblea dei Soci
34	CAI ROBERTO	Assemblea dei Soci
35	CAMPIONI FRANCO	Ordine dei Dottori Commercialisti – Pistoia
36	CAPECCHI FERRUCCIO	Società P.se di Storia Patria
37	CAPECCHI FLORIANO	Assemblea dei Soci
38	CAPPELLINI MARIO	Assemblea dei Soci
39	CAPPELLINI VITO	Assemblea dei Soci
40	CARAPELLE ALBERTO	Consiglio Notarile di Firenze
41	CARDELLI CARLO	Comune di Ponte Buggianese
42	CASELLI PIER GIORGIO	Assemblea dei Soci
43	CECCHINI BRUNELLO	Albo Consulenti del lavoro – Pistoia
44	CHERUBINI GIOVANNI	Assemblea dei Soci
45	CHITI EDOARDO	Unione Provinciale Agricoltori – Pistoia
46	CIANCHI FIORELLO	Assemblea dei Soci

47	CIPRIANI ALBERTO	Assemblea dei Soci
48	CIUTI EUGENIO	Assemblea dei Soci
49	COEN BRUNO	Assemblea dei Soci
50	COLOMEICIUC ALESSIO	Assemblea dei Soci
51	CORRADINI CARLO	Assemblea dei Soci
52	CORSINI MARIO	Assemblea dei Soci
53	ERCOLINI ERNESTO	Assemblea dei Soci
54	FABBRI MARCELLO	Assemblea dei Soci
55	FERI FRANCESCO	Assemblea dei Soci
56	FERI GUIDO	Assemblea dei Soci
57	FERRALI ELI	Assemblea dei Soci
58	FERRETTI PAOLO	Assemblea dei Soci
59	FILONI FRANCESCO	Conf. Cooperative – Unione Interprovinciale di Firenze, Prato e Pistoia
60	FIRINDELLI PAOLO	Vescovado di Pistoia
61	FLORI MARCELLO	Assemblea dei Soci
62	FLORI FANTACCINI IRENE	Assemblea dei Soci
63	FRANCHI COSTANTINO	Assemblea dei Soci
64	GAIFFI VASCO	Assemblea dei Soci
65	GALLIGANI MAURIZIO	Collegio dei Geometri – Pistoia
66	GENTILI PIER LUIGI	Assemblea dei Soci
67	GERARDI PASQUALE	Assemblea dei Soci
68	GERI BRUNO	Assemblea dei Soci
69	GHIERI CARLO	Assemblea dei Soci
70	GIACOMELLI ANDREA	Ordine dei Farmacisti – Pistoia
71	GIACOMELLI FERNANDO	Assemblea dei Soci
72	GORI FRANCO	Assemblea dei Soci
73	GORI GIULIANO	Assemblea dei Soci
74	GUALTIEROTTI ANDREA	Camera di Commercio - Pistoia
75	GUALTIEROTTI MAURO	Comunità Montana
76	GUIDI GALILEO	Assemblea dei Soci
77	GUIDI GIOVANNI	Assemblea dei Soci
78	INNOCENTI GIORGIO	Assemblea dei Soci
79	INNOCENTI LISIMACO	Assemblea dei Soci
80	IOZZELLI GIOVAN CARLO	Assemblea dei Soci
81	LAURI MARINA	Comune di Cutigliano
82	LENZI RAFFAELE	Assemblea dei Soci
83	MAGNANENSI PAOLO	Comune di Agliana
84	MAGNANI GALILEO	Assemblea dei Soci
85	MAGNANI SUOR GIOVANNA	Assemblea dei Soci
86	MAIORFI CORRADO	Vescovo di Pescia
87	MANDORLI GIAN FRANCO	Assemblea dei Soci
88	MANETTI RAIMONDO	Assemblea dei Soci
89	MANNORI GIORGIO	Assemblea dei Soci
90	MANNORI LUCA	Assemblea dei Soci
91	MARCHI CARLO	Assemblea dei Soci
92	MARIOTTI GIUSEPPE	Comune di Monsummano Terme
93	MASI MARCO	Confederazione Italiana Agricoltori - Pistoia
94	MASOTTI GIULIO	Assemblea dei Soci
95	MAZZEI PIERANGELO	Assemblea dei Soci
96	MAZZOCCHI MAURIZIO	Lega Cooperative - Pistoia

97	MELANI ALESSANDRO	Assemblea dei Soci
98	MELANI ENZO	Assemblea dei Soci
99	MEUCCI CARLO	Assemblea dei Soci
100	MEZZADRI GIOVANNI	Assemblea dei Soci
101	MOCHI RENZO	Comune di Serravalle Pistoiese
102	MONTALTO PIETRO	Assemblea dei Soci
103	MORANDI PIERCARLO	Assemblea dei Soci
104	MORANDI STEFANO	Confcommercio - Pistoia
105	MORELLI ALDO	Comune di Lamporecchio
106	MORESCALCHI GUIDO	Assemblea dei Soci
107	NARDINI VITTORIO	Collegio dei Ragionieri e Periti commerciali – Pistoia
108	NESTI EOLO	Assemblea dei Soci
109	NICCOLAI GIANCARLO	Assemblea dei Soci
110	NICCOLAI MAURIZIO	Assemblea dei Soci
111	ONORI ALBERTO	Assemblea dei Soci
112	PACI IVANO	Assemblea dei Soci
113	PACINI PIETRO	Assemblea dei Soci
114	PANATI VITO	Assemblea dei Soci
115	PANERAI RICCARDO	Assemblea dei Soci
116	PAPPALARDO ANTONIO	Comune di Larciano
117	PELLEGRINI MARCO	Associazione dei Commercianti – Montecatini Terme
118	PELLEGRINI ROBERTO	Ordine degli Ingegneri - Pistoia
119	PETRACCHI GIORGIO	Assemblea dei Soci
120	PETRACCHI LUCIANO	Assemblea dei Soci
121	PETRACCHI LUCIANO	Assemblea dei Soci
122	PIANTINI ALDO	Confederazione Naz. Artigianato – Ass. Provinciale
123	PISANESCHI ADRIANO	Assemblea dei Soci
124	PUCCI RICCIARDO	Assemblea dei Soci
125	PUCCINELLI ROMANO	Assemblea dei Soci
126	RAUTY NATALE	Assemblea dei Soci
127	RAZZOLI PIERO	Comune di Montale
128	ROSATI CLAUDIO	Assemblea dei Soci
129	ROSI GIORDANO	Assemblea dei Soci
130	SALVAGNINI LUIGI	Assemblea dei Soci
131	SANESI OSVALDO	Ordine Prov. dei medici chirurghi e odontoiatri- Pistoia
132	SANTANGELO CARLO	Assemblea dei Soci
133	SCALABRINO ALBERTO	Assemblea dei Soci
134	SCARAMUZZI FRANCO	Assemblea dei Soci
135	SCARPETTI LIDO	Assemblea dei Soci
136	SEGHI MORENO	Comune di San Marcello
137	SERGIO GORI SABRINA	Comune di Quarrata
138	SEVERI ETTORE	Comune di Montecatini Terme
139	SILVESTRI PANCIOLI VITTORIA	Assemblea dei Soci
140	SPICCIANI CAN. AMLETO	Assemblea dei Soci
141	SPINELLI VASCO	Assemblea dei Soci
142	STRAMBI FRANCESCO	Assemblea dei Soci
143	TADDEI GUIDO	Associazione Albergatori - Montecatini Terme
144	TAGLIASACCHI SANDRA	Ordine degli Avvocati
145	TALINI PIERO	Assemblea dei Soci
146	TARLI BARBIERI GIOVANNI	Assemblea dei Soci
147	TESI FABRIZIO	Federazione Provinciale Coltivatori Diretti – Pistoia



148	TINTORI GIORGIO	Assemblea dei Soci
149	TONFONI EZIO	Assemblea dei Soci
150	TOSI MARIA TERESA	Fondazione Marino Marini
151	TOTARO GIUSEPPE	Assemblea dei Soci
152	TRONCI LUIGI	Assemblea dei Soci
153	TURCO CECILIA	Assemblea dei Soci
154	VANNUCCI IOLE	Assemblea dei Soci
155	VANNUCCI VANNINO	Assemblea dei Soci
156	VENTURI GIANFRANCO	Amministrazione Provinciale – Pistoia
157	ZAMPONI STEFANO	Assemblea dei Soci
158	ZOLLO GABRIELE	Assemblea dei Soci

## Assemblea dei Soci

### Ripartizione dei Soci per comune di residenza

#### **Pistoia**

Pistoia	76	48%
---------	----	-----

#### **Pianura Pistoiese**

Agliaia	1	
Montale	4	
Quarrata	8	
Serravalle P.se	3	
<b>Totale</b>	<b>16</b>	<b>10%</b>

#### **Valdinievole**

Buggiano	2	
Chiesina Uzzanese	1	
Lamporecchio	2	
Larciano	2	
Massa e Cozzile	1	
Monsummano Terme	5	
Montecatini Terme	19	
Pescia	16	
Pieve a Nievole	1	
Ponte Buggianese	2	
Uzzano	1	
<b>Totale</b>	<b>52</b>	<b>33%</b>

#### **Montagna**

Cutigliano	2	
S. Marcello P.se	5	
<b>Totale</b>	<b>7</b>	<b>4,5%</b>

#### **Fuori provincia**

Firenze	7	
<b>Totale</b>	<b>7</b>	<b>4,5%</b>

**Totale                    158                    100%**

## Assemblea dei Soci

### Ripartizione dei Soci per categoria professionale

#### Imprenditori

Industriali	32	
Agricoltori	11	
Commercianti	10	
Artigiani	6	
Albergatori	2	
<hr/>		
Totale	61	39%

#### Professionisti

Medici	12	
Dottori commercialisti	10	
Avvocati	9	
Architetti	3	
Notai	3	
Ingegneri	2	
Farmacisti	1	
Geometri	1	
Ragionieri	1	
Altri	8	
Totale	50	31%

#### Altre categorie

Amministratori e dirigenti pubblici e privati	13	
Prof. universitari	9	
Professori di scuole medie e superiori e altri operatori culturali	9	
Dipendenti pubblici o privati	9	
Sacerdoti	2	
Altri	5	
<hr/>		
Totale	47	30%

**Totale 158 100%**

**FONDAZIONE**  
**CASSA DI RISPARMIO DI PISTOIA E PESCIA**

**BILANCIO DELL'ESERCIZIO**

**2006**

**RELAZIONE SULLA GESTIONE**

## RELAZIONE SULLA GESTIONE

Signori componenti del Consiglio Generale,

### PREMESSA

Il bilancio dell'esercizio chiuso al 31 dicembre 2006 si compone dello stato patrimoniale, del conto economico e della nota integrativa, ed è corredato dalla presente relazione sulla gestione di cui è parte integrante anche il bilancio di missione. Nella nota integrativa sono indicati i criteri di valutazione adottati ed è spiegato il contenuto delle singole voci dei prospetti contabili.

Altri documenti a corredo del bilancio, diretti a offrire un'informazione più completa ed esauriente della situazione patrimoniale, economica e finanziaria della fondazione, sono il conto finanziario, alcuni elaborati a carattere statistico, la relazione del Collegio dei Revisori ed il rapporto della Società di Revisione.

I documenti sopra richiamati sono redatti in modo da fornire una chiara e fedele rappresentazione dei profili patrimoniali economici e finanziari dell'attività svolta dalla Fondazione, con specifica evidenza degli impieghi effettuati e della loro redditività.

Il bilancio è stato redatto secondo gli schemi ed in conformità con le disposizioni contenute nell'Atto di Indirizzo emanato dal Ministro del Tesoro, del Bilancio e della Programmazione Economica il 19 aprile 2001, emanato ai sensi dell'art. 28 del del D. Lgs 17 maggio 1999, n. 153 e nel decreto del Direttore Generale del Dipartimento del Tesoro del 29 marzo 2007.

Il Bilancio di Missione, parte integrante della presente relazione, viene esposto in un documento separato per meglio evidenziare gli obiettivi sociali perseguiti, gli interventi realizzati nell'esercizio ed i risultati ottenuti.

Prima di procedere nell'esposizione, desideriamo ringraziare il Consiglio Generale nonché l'Assemblea dei Soci per l'attenzione dedicata ai problemi della Fondazione e per il largo consenso con cui hanno accompagnato l'attività del Consiglio di Amministrazione.

## 1. IL QUADRO NORMATIVO

Il quadro di riferimento normativo relativo all'esercizio trascorso è stato caratterizzato da una sostanziale stabilità della legislazione riguardante le fondazioni bancarie.

In questo quadro di relativa stabilità ordinamentale, sono intervenute decisioni giurisdizionali di particolare rilevanza sia sotto il profilo civilistico che fiscale.

Per quanto riguarda le tematiche fiscali, si ricorda che da oltre dieci anni le Fondazioni hanno in atto un contenzioso fiscale con l'Amministrazione finanziaria per farsi riconoscere l'applicazione della riduzione al 50% dell'aliquota d'imposta, prevista dall'articolo 6 del Dpr. 601/73, e dell'esenzione della ritenuta sui dividendi ex art. 10-*bis* della legge 1745/62.

Interrompendo un comune orientamento giurisprudenziale favorevole alle tesi fiscali sostenute dalle fondazioni bancarie, la Quinta Sezione (tributaria) della Corte di Cassazione aveva rinviato, in via pregiudiziale, alla Corte di Giustizia della Comunità Europea, con ordinanza depositata il 30 aprile 2004, la questione della compatibilità del regime fiscale agevolato delle fondazioni di origine bancaria con la norma ed i principi del trattato CEE, sia in materia di concorrenza e di aiuti di stato (articoli 87 e 88), sia in relazione al principio della non discriminazione, nonché alla libertà di stabilimento e di circolazione dei capitali (articoli 12, 43 e seguenti, 56 e seguenti).

Il 10 gennaio 2006 la corte di Giustizia ha emesso la propria sentenza rinviando al giudice nazionale la decisione in merito alla valutazione della qualifica di "impresa" attribuibile alle fondazioni bancarie.

La sentenza riporta alcune considerazioni ed affermazioni che possono costituire importanti elementi nella definizione dei contenziosi aperti dalla stessa Fondazione con l'Agenzia delle Entrate.

In particolare la sentenza ha stabilito che le fondazioni bancarie possono essere considerate imprese solo se esercitano un'ingerenza nella gestione delle società bancarie conferitarie e/o se svolgono direttamente un'attività commerciale nei settori d'intervento istituzionale.

La Corte ha inoltre affermato che il semplice possesso di partecipazioni, anche di controllo, non è sufficiente a configurare l'esercizio di un'attività di impresa, rilevando che la disciplina della Legge 218/1990 e del D.Lgs. 356/1990 è potenzialmente idonea a consentire tale ingerenza.

In data 29 dicembre 2006 è stata depositata la sentenza n. 27619/06 delle Sezioni Unite della Suprema Corte della Cassazione.

Con tale decisione, che recepisce integralmente i principi della sentenza n. 277/04 della Corte di Giustizia UE, viene stabilito che la gestione delle partecipazioni di controllo sull'impresa bancaria da parte delle fondazioni bancarie è idonea a far ritenere tali soggetti come imprese, salva la

dimostrazione, il cui onere incombe al soggetto che invoca l'agevolazione, che tale attività, considerati i fini statuari, abbia un ruolo non prevalente o strumentale rispetto alla provvista di risorse destinate all'esercizio di attività sociali, di beneficenza e culturali.

La Cassazione quindi, preso atto della pronuncia comunitaria, ha demandato al giudice nazionale la valutazione dell'applicabilità o meno dei benefici in relazione alla loro predetta natura di "aiuti di stato".

Ciò posto, a prescindere dai profili criticabili della decisione, la Fondazione dovrà tener conto dei principi di diritto enunciati dalla Suprema Corte a Sezioni Unite. Nella sostanza si dovrà confermare in fatto la natura non "imprenditoriale" della Fondazione, già più volte riconosciuta in sede di ricorso tributario, stante la gestione di mera amministrazione della partecipazione nell'azienda bancaria scorporata, finalizzata alla sola funzione di produzione del reddito per scopi di utilità sociale, come previsto dalla legge delega 218/90 e dal decreto delegato 356/90.

In merito alla normativa fiscale, una importante novità in tema di tassazione delle attività fiscali, che avrà effetto dall'esercizio 2007, è stata introdotta dal disegno di legge AC 1762/2006 "Delega al Governo per il riordino della normativa sulla tassazione dei redditi di capitale, sulla riscossione e accertamento dei tributi erariali, sul sistema estimativo del catasto fabbricati, nonché per la redazione di testi unici delle disposizioni sui tributi".

Il particolare, l'art 1 del disegno di legge prevede la revisione delle aliquote delle ritenute sui redditi di capitale e dei redditi diversi di natura finanziaria, e delle misure delle imposte sostitutive afferenti i medesimi redditi, al fine della loro unificazione, con la previsione di un'unica aliquota non superiore al 20%.

L'elevazione della tassazione delle rendite finanziarie dal 12,50% al 20%, penalizzerà in particolare la fondazioni bancarie, stante la totale natura finanziaria dei proventi del conto economico; ad oggi si ipotizza che il maggior onere per la Fondazione possa attestarsi a non meno di € 500.000.

Per quanto riguarda gli interventi a carattere civilistico si ricorda che l'art. 7 della Legge 28 dicembre 2005, n. 262 aveva modificato la disciplina relativa all'esercizio del diritto di voto in rapporto alle azioni possedute dalle fondazioni nelle società bancarie conferitarie e nelle società non strumentali, stabilendo che:

"A partire dal 1° gennaio 2006 la fondazione non può esercitare il diritto di voto nelle assemblee ordinarie e straordinarie delle società indicate nei commi 1 e 2 per le azioni eccedenti il 30 per cento del capitale rappresentato da azioni aventi diritto di voto nelle medesime assemblee. Con deliberazione dell'assemblea straordinaria delle società interessate, le azioni eccedenti la predetta percentuale possono essere convertite in azioni prive del diritto di voto."

L'art. 4, comma 1, del D.Lgs. 29 dicembre 2006, n. 303 ha abrogato l'articolo sopra richiamato ponendo rimedio alla lesione che la limitazione del diritto di voto aveva prodotto rispetto all'autonomia gestionale e alla natura privata delle fondazioni.

## 2. LA STRUTTURA E I PROCESSI DI GOVERNO E GESTIONE

### 2.1 L'assetto istituzionale

La Fondazione è una persona giuridica privata senza finalità di lucro e dotata di piena autonomia statutaria e gestionale.

I suoi organi ai sensi dello statuto vigente sono:

- **Presidente:** ha la rappresentanza legale della Fondazione e presiede l'Assemblea dei Soci, il Consiglio Generale ed il Consiglio di amministrazione. E' eletto dal Consiglio Generale e dura in carica fino alla scadenza del Consiglio di amministrazione; è rieleggibile per non più di una volta. Esercita funzioni di guida e di coordinamento circa gli aspetti che sono di competenza del Consiglio Generale e del Consiglio di Amministrazione, e vigila sull'esecuzione delle relative deliberazioni nonché sull'andamento generale della Fondazione.
- **Consiglio Generale:** è l'organo di indirizzo cui compete la determinazione dei programmi, delle priorità, degli obiettivi ed il controllo dei risultati. Esso nomina il Presidente della Fondazione, il Consiglio di amministrazione ed il Collegio dei revisori; approva i documenti di programmazione, sia annuali che pluriennali, con l'individuazione dei settori rilevanti d'intervento; approva il bilancio d'esercizio e la relazione sulla gestione, la definizione della strategia di investimento del patrimonio; approva e modifica lo statuto e i regolamenti interni; esercita un controllo "politico" sull'attività svolta dal Consiglio in attuazione dei programmi pluriennali approvati. Esso è composto dal Presidente e da 24 membri dotati di competenza ed esperienza nei settori in cui è rivolta l'attività della Fondazione.
- **Consiglio di Amministrazione:** ha tutti i poteri per l'ordinaria e la straordinaria amministrazione, e svolge compiti di proposta e di impulso per l'attività della Fondazione nell'ambito delle linee strategiche definite dal Consiglio Generale. Il Consiglio di Amministrazione è attualmente composto dal Presidente, dal Vicepresidente e da 5 consiglieri nominati dal Consiglio Generale.
- **Collegio dei Revisori:** è composto da tre membri effettivi e due supplenti nominati dal Consiglio Generale. Svolge le funzioni previste dallo Statuto e dal codice civile per il controllo sui conti.
- **Assemblea dei Soci:** rappresenta la continuità storica della Fondazione con l'Ente originario. Ricopre funzioni deliberative per la composizione di parte



dell'Organo di indirizzo e consultive per alcuni degli eventi più importanti della vita della Fondazione.

## 2.2 L'attività degli organi statutari

Nel corso dell'esercizio 2006 l'attività degli Organi della Fondazione è risultata particolarmente intensa. Si sono infatti tenute n. 2 Assemblee dei Soci, n. 7 adunanze del Consiglio Generale, n. 23 adunanze del Consiglio di Amministrazione.

I diversi Organi hanno lavorato con grande impegno ed assiduità, rapportandosi tra loro in modo proficuo e collaborativo, realizzando una piena convergenza sulle linee guida dell'attività della Fondazione.

- **Consiglio Generale: modificazioni**

Nel corso del 2006 il Consiglio Generale ha subito mutamenti nella sua composizione.

L'Assemblea dei soci del 31 ottobre 2006 ha provveduto alla designazione del prof. Sauro Becattini quale componente il Consiglio Generale, in sostituzione del prof. Giulio Masotti chiamato a far parte del Consiglio di amministrazione della Fondazione.

I componenti del Consiglio Generale sono ad oggi 24, di cui 12 eletti dall'Assemblea dei Soci, 6 designati dagli Enti locali territoriali e 6 designati da parte di altri Enti ed Organismi definiti dall'art. 22 del vigente statuto.

- **Assemblea dei Soci: modificazioni**

I componenti dell'Assemblea sono ad oggi 158, di cui 46 designati da soggetti terzi, ai sensi dell'art.17 dello Statuto, e 112 eletti dalla medesima Assemblea.

Nel corso del 2006 si sono registrati i seguenti mutamenti nella composizione dell'Assemblea:

a) soci scaduti e confermati dall'Assemblea del 27 aprile 2006:

- sig. Giorgio Innocenti;

b) soci nominati dall'Assemblea del 31 ottobre 2006:

- avv. Gianpiero Ballotti, sig. Costantino Franchi, prof. Luca Mannori, prof. Alberto M. Onori, avv. Iole Vannucci, sig. Vannino Vannucci;

c) soci scaduti e confermati dall'Assemblea del 31 ottobre 2006:

- sig. Gian Franco Mandorli;

d) soci designati a norma dell'art. 17, p. 1 dello Statuto - conferme:

- sig. Massimo Alamanni, confermato dal Comune di Pieve a Nievole;
- rag. Piero Becciani, confermato dall'Associazione degli Industriali della Provincia di Pistoia;
- rag. Riccardo Bruzzani, confermato dalla Confesercenti di Pistoia;
- dott. Edoardo Chiti, confermato dall'Unione Provinciale Agricoltori di Pistoia;
- cav. Maurizio Mazzocchi, confermato dalla Lega Cooperative di Pistoia;
- sig. Marco Pellegrini, confermato dall'Associazione dei Commercianti di Montecatini Terme;
- sig. Guido Taddei, confermato dall'Associazione Albergatori di Montecatini Terme;
- geom. Maurizio Galligani, confermato dal Collegio dei Geometri della Provincia di Pistoia;
- dott. Osvaldo Sanesi, confermato dall'Ordine Provinciale dei Medici Chirurghi e Odontoiatri;
- rag. Vittorio Nardini, confermato dal Collegio dei Ragionieri e dei Periti Commerciali della Provincia di Pistoia.

e) nuove designazioni a norma dell'art. 17 p. 1 dello Statuto in sostituzione dei soci scaduti

- sig. Fabrizio Tesi, designato dalla Federazione Provinciale Coltivatori Diretti di Pistoia in sostituzione del sig. Pietro Capecchi;
- sig. Marco Masi, designato dalla Confederazione Italiana Agricoltori di Pistoia in sostituzione del sig. Giuseppe Chiaramonte;
- sig. Giuseppe Bosco, designato dalla Confartigianato di Pistoia in sostituzione del sig. Massimo Donnini;
- sig. Aldo Piantini, designato dalla C.N.A. di Pistoia in sostituzione del sig. Ilvo Ducci;
- dott. Francesco Filoni, designato dalla Confcooperative di Pistoia in sostituzione del dott. Giorgio Federighi;
- sig. Stefano Morandi, designato dalla Confcommercio di Pistoia in sostituzione del sig. Alfredo Mati;
- dott. Carlo Cardelli, designato dal Comune di Ponte Buggianese in sostituzione del sig. Pietro Neri;
- dott. Antonio Pappalardo, designato dal Comune di Larciano in sostituzione del sig. Claudio Viareggi;
- dott. Ferruccio Capecchi, designato dalla Società Pistoiese di Storia Patria in sostituzione della sig.ra Marcella Romagnoli;
- avv. Sandra Tagliasacchi, designata dall'Ordine degli Avvocati e Procuratori di Pistoia in sostituzione dell'avv. Giancarlo Bellizzi;

- arch. Carla Maria Billi, designata dall'Ordine degli Architetti della Provincia di Pistoia in sostituzione dell'arch. Giancarlo Galassi;
- rag. Corrado Maiorfi, designato dalla Diocesi di Pescia in sostituzione del dott. Bruno Lenzi;
- ing. Roberto Pellegrini, designato dall'Ordine degli Ingegneri di Pistoia in sostituzione dell'ing. Mario Bechi;
- dott.ssa Marina Lauri, designata dal Comune di Cutigliano in sostituzione del sig. Graziano Nesti;
- rag. Brunello Cecchini, designato dall'Ordine dei Consulenti del Lavoro di Pistoia in sostituzione del rag. Romolo Perrozzini;
- notaio Alberto Carapelle, designato dal Consiglio Notarile di Firenze, Prato e Pistoia in sostituzione della dott.ssa Angela Russo.

La Comunità Montana Appennino Pistoiese, in conformità a quanto previsto dallo Statuto approvato dal Consiglio Generale il 15 luglio 2005, ha designato il Comm. Mauro Gualtierotti come proprio rappresentante nell'Assemblea dei soci della Fondazione.

\* \* \*

Nel corso del 2006 sono deceduti i soci: dott. Orazio Balleri, Comm. Aldo Cangoli e Cav. Lav. Mario Carrara.

Il dott. Orazio Balleri, noto e affermato commercialista, ha svolto per lunghi anni ruoli importanti nella Cassa di Risparmio di Pistoia e Pescia e nella Fondazione, sia come Presidente del Collegio Sindacale, sia come Sindaco Revisore. Il Comm. Aldo Cangoli, socio dal 1979, è stato fondatore e titolare del Maglificio Beby di Agliana e presidente onorario della Misericordia. Il Cav. Lav. Mario Carrara, fondatore della Holding Cartoinvest Spa, è stato un imprenditore fra i più rinomati ed eminenti della Provincia di Pistoia, ed ha rivestito l'incarico di presidente dell'Associazione degli Industriali di Pistoia.

A tutti i soci che ci hanno lasciato, va il nostro grato ricordo per l'apprezzata attività svolta nella Fondazione ed al servizio della società civile e dell'economia locale.

\* \* \*

#### • **Consiglio di amministrazione**

Nel corso del 2006 anche la composizione del Consiglio di amministrazione ha subito alcuni mutamenti.

Il Consiglio Generale, nella seduta del 5 maggio 2006, ha provveduto a nominare il nuovo Consiglio di Amministrazione ed il Presidente. Il precedente mandato si era concluso il 10 gennaio 2006, ma per garantire il regolare svolgimento dell'attività dell'Ente il Consiglio, a norma di statuto, era rimasto in carica fino alla data di approvazione del bilancio 2005.

Il prof. Ivano Paci è stato confermato Presidente della Fondazione, mentre sono stati nominati Consiglieri di amministrazione, per il periodo 2006/2011, l'avv. Giuseppe Alibrandi, il prof. Roberto Cadonici, il dott. Giuliano Gori, il rag. Gian Franco Mandorli, il prof. Giulio Masotti e la dott.ssa Cristina Pantera.

\* \* \*

In base alle norme statutarie e regolamentari, nel corso dell'esercizio gli organi della Fondazione hanno approvato:

**a) il Documento Previsionale Annuale 2007**, che rappresenta la guida all'azione del Consiglio di amministrazione per l'attività futura della Fondazione, e definisce gli obiettivi programmatici nell'ambito istituzionale, finanziario ed erogativo, individuando l'entità delle risorse da destinare agli interventi nei vari settori statutari, e ricercando una equilibrata ripartizione programmatica e territoriale dei mezzi finanziari prodotti annualmente dal patrimonio fruttifero della Fondazione.

Il documento quantifica in 11,9 milioni di euro le risorse disponibili nell'esercizio 2007 per l'attività erogativa, di cui 8,358 milioni risultanti dall'avanzo presunto del medesimo esercizio, al netto degli accantonamenti, e 3,542 milioni quale utilizzo parziale delle consistenze a fine esercizio 2006 del "Fondo erogazioni da deliberare".

**b) il nuovo Regolamento per gli Interventi Istituzionali:** il documento approvato dal Consiglio Generale il 20 luglio 2006 ed entrato in vigore il successivo 1° settembre, rispetta il dettato dell'art. 3 comma 4 del D. Lgs. 153/1999 e mira a disciplinare le modalità di individuazione e di selezione dei progetti e delle iniziative da finanziare, al fine di assicurare il migliore utilizzo delle risorse e l'efficacia degli interventi in funzione della realizzazione degli scopi statutari.

L'entrata in vigore del nuovo statuto della Fondazione, avvenuta il 20 ottobre 2005, ha reso opportuno procedere alla riscrittura di alcune norme del regolamento per gli interventi istituzionali, per allinearle alle nuove norme statutarie, e migliorare e semplificare il contenuto al fine di agevolarne la lettura e quindi l'applicazione.

### 2.3 L'assetto organizzativo

L'attuale struttura organizzativa della Fondazione è composta da sei unità, compreso il Segretario Generale, distribuite fra funzione di direzione, funzione di coordinamento operativo e funzioni operative.

Il Segretario Generale esercita la funzione direzionale; la funzione di coordinamento del lavoro degli uffici è affidata ad un capo servizio, mentre le funzioni operative sono svolte da quattro dipendenti.

Si tratta di una struttura limitata in relazione alle esigenze dell'attività in continua crescita dell'Ente, ma che garantisce una limitata incidenza sugli oneri di funzionamento.

Il lavoro della Fondazione è stato inoltre supportato da collaborazioni esterne per la gestione di particolari aree di attività.

In particolare l'Ente si è avvalso di un collaboratore per la gestione finanziaria e per la cura degli aspetti amministrativi e contabili; è stato altresì rinnovato un contratto di collaborazione a progetto per l'organizzazione e l'ordinamento della biblioteca e dell'archivio della Fondazione.

Anche per questo esercizio la Fondazione si è avvalsa del "contratto di service" con la Cassa di Risparmio di Pistoia e Pescia Spa, per la fornitura di supporti e la prestazione di servizi amministrativi, contabili e fiscali. Ha usufruito inoltre di servizi di consulenza esterni per problemi ed attività che richiedono competenze specifiche attinenti le materie contrattuali, legali e tributarie.

Infine è stato stipulato un contratto a progetto con una persona esperta nel campo dell'informazione, alla quale è stato affidato l'incarico di curare il notiziario "Società e Territorio", uno dei principali strumenti utilizzati dalla Fondazione per rendere pubblico il proprio operato istituzionale.

### 3. LA GESTIONE ECONOMICA E FINANZIARIA DELLA FONDAZIONE

La composizione del patrimonio della Fondazione contempla investimenti immobilizzati (partecipazioni strategiche e durevoli) e il portafoglio finanziario non immobilizzato composto prevalentemente da titoli obbligazionari, azioni quotate, polizze assicurative a capitalizzazione, fondi comuni e Sicav, fondi immobiliari ed hedge fund.

#### 3.1 La gestione del portafoglio finanziario

La Fondazione dedica una particolare attenzione al tema della gestione dei mezzi patrimoniali, indispensabili per lo svolgimento della propria funzione istituzionale indicata nello statuto.

La politica di investimento attuata nel corso dell'esercizio dalla Fondazione si è ispirata a criteri di prudenza finalizzati alla salvaguardia del patrimonio e alla diversificazione del rischio, con l'obiettivo di assicurare un'adeguata redditività, il mantenimento del capitale e, possibilmente, l'incremento del valore reale del patrimonio al fine di generare un flusso costante di risorse per il regolare svolgimento dell'attività istituzionale.

Si è inoltre prestata la massima attenzione alla durata degli investimenti, al contenimento dei costi di gestione, al costante orientamento verso i migliori

prodotti offerti dal mercato ed a compiere investimenti in impieghi finalizzati allo sviluppo del territorio.

Anche per il 2006 è stata confermata la scelta di avvalersi di una pluralità di gestori esterni specializzati, selezionati in base a criteri di performance ed affidabilità, a cui sono stati assegnati obiettivi di rischio – rendimento differenziati sia per durata temporale che per composizione del portafoglio, al fine di rendere più efficiente il portafoglio. La diversificazione delle linee di gestione ha permesso di fronteggiare efficacemente l'esposizione al rischio e migliorare gli obiettivi di rendimento con riferimento ad un arco temporale di medio periodo. Questa scelta ha inoltre permesso alla Fondazione di utilizzare adeguate capacità professionali in materia di investimenti finanziari, senza dover appesantire la struttura interna con risorse aggiuntive di personale.

La ripartizione del portafoglio è stata determinata in attuazione delle linee e dei criteri stabiliti dal Consiglio Generale in materia di investimenti, nonché per la diversificazione finanziaria definita con la collaborazione di Prometeia Spa, di cui l'Ente ha deciso di avvalersi già dal 2005 a supporto della politica degli investimenti e della gestione del proprio patrimonio.

Tale collaborazione si è concretizzata, dopo l'analisi del portafoglio, sia sotto il profilo reddituale che di rischio, nella definizione di un'asset allocation strategica in un orizzonte temporale di medio termine.

In particolare la consulenza di Prometeia si è concretizzata in:

- selezione dei gestori, monitoraggio periodico degli investimenti attuati e valutazione delle performance conseguite;
- revisione semestrale dell'asset allocation strategico alla luce dell'andamento dei mercati e della probabilità di raggiungere gli obiettivi di medio periodo;
- fornitura di reports mensili del rischio finanziario degli investimenti e monitoraggio del rischio globale del portafoglio (V.A.R.)
- supporto nella valutazione e selezione di alternative di investimento finalizzate alla diversificazione, all'incremento della redditività ed a una maggiore stabilizzazione nel tempo del rendimento complessivo del portafoglio.

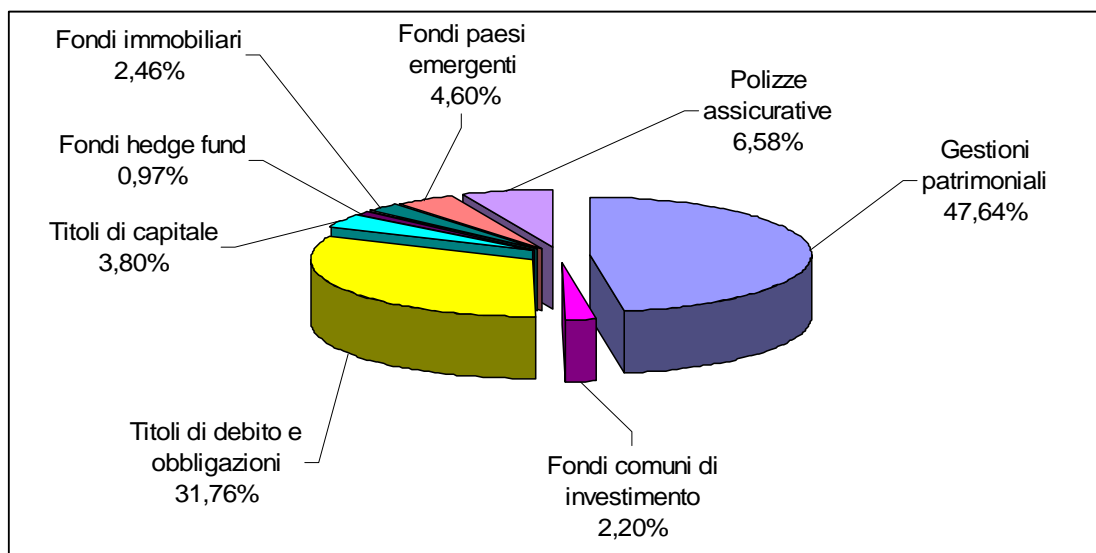
Tenuto conto delle indicazioni strategiche di Prometeia nel corso del 2006 è stato rafforzato il processo di diversificazione per giungere ad un'architettura di portafoglio di tipo core-satellite, volta a minimizzare gli effetti della volatilità dei mercati, e quindi adatta ad assicurare i flussi finanziari necessari alla realizzazione dei piani annuali delle erogazioni, allocando risorse in tipologie di investimento "satellite", come i fondi immobiliari, e i fondi obbligazionari e azionari dei paesi emergenti, in particolare dei paesi asiatici.

L'attuale asset allocation strategico del portafoglio finanziario della Fondazione prevede la seguente ripartizione tra diverse classi di attività:

<u>Classi di attività</u>	<u>Quota % massima</u>	<u>Quota % minima</u>
- Comparto monetario	20	5
- Obbligazioni euro e internazionali	50	25
- Azioni euro e internazionali	20	10
- Assets non tradizionali– immobiliari/hedge fund	5	-
- Gestioni patrimoniali	60	40
- Polizze assicurative	10	-

Al 31 dicembre 2006 la composizione effettiva del portafoglio finanziario non immobilizzato, incluso il Fondo Berenice, pari a complessivi € 205.802.124,31, mostra la seguente ripartizione quantitativa e percentuale:

<b>Classi di attività finanziarie</b>	<b>Importo</b>	<b>Percentuale</b>
<b>a) <u>Portafoglio core</u></b>		
Gestioni patrimoniali	98.041.046,41	47,64%
Fondi comuni di investimento	4.525.454,45	2,20%
Titoli di debito e obbligazioni	65.359.164,98	31,76%
Titoli di capitale	<u>7.821.058,05</u>	<u>3,80%</u>
	175.746.723,89	85,40%
<b>b) <u>Portafoglio satellite</u></b>		
Fondi hedge fund	2.002.178,65	0,97%
Fondi immobiliari	5.059.825,00	2,46%
Fondi paesi emergenti	9.460.458,36	4,60%
Polizze assicurative	<u>13.532.938,41</u>	<u>6,58%</u>
	30.055.400,42	14,60%
<b>Totale portafoglio finanziario</b>	<b>205.802.124,31</b>	<b>100,00%</b>



L'architettura core-satellite ha l'obiettivo di assicurare i flussi ordinari necessari per attuare le finalità istituzionali della Fondazione, mentre la componente "core" del portafoglio ha la funzione di stabilizzare i rendimenti del portafoglio nei momenti negativi del mercato, e consentire l'incremento del patrimonio della Fondazione in un periodo di medio – lungo termine.

Il 2006 si è chiuso con risultati finanziari generalmente inferiori alle attese, soprattutto per quegli investitori istituzionali, come le Fondazioni, che hanno nei loro portafogli una consistente fetta di investimenti obbligazionari.

L'andamento virtuoso delle economie, unito all'ulteriore incremento dei prezzi delle materie prime, ha costretto le Banche Centrali a proseguire e intensificare l'azione restrittiva di politica monetaria, al fine di smorzare eventuali pressioni inflazionistiche. Ciò si è riflesso in un generale aumento dei rendimenti obbligazionari che ha depresso le relative quotazioni e prodotto alcune minusvalenze sui titoli in portafoglio della Fondazione.

Le politiche monetarie restrittive, conseguenti alla forte crescita mondiale dell'economia e al rincaro delle materie prime che ha prodotto un incremento dell'inflazione, sono state complessivamente differenziate: negli USA la Fed ha alzato i tassi per quattro volte consecutive da gennaio a giugno, portandoli dal 4,25% al 5,25%, per poi sospendere la propria manovra in attesa di nuovi sviluppi sul fronte economico ed inflativo.

Nell'area Euro la BCE ha mantenuto il suo atteggiamento volto a riportare il costo del denaro in una condizione di neutralità: ciò ha comportato cinque rialzi durante l'anno per un totale di 125 punti base di incremento, fino ad arrivare al tasso del 3,25%.

In Gran Bretagna i tassi sono rimasti invariati fino ad agosto, in seguito all'evidenza di un crescita più alta del previsto, la BoE ha deciso di alzare il tasso base di riferimento del 4,50% al 5,00%.



Sul fronte azionario invece, nella prima parte dell'anno c'è stato un andamento contrastato: i guadagni realizzati nel primo trimestre sono stati annullati dalle perdite di maggio e giugno sulla scia dei timori inflazionistici; nel secondo semestre tuttavia è ripreso il trend positivo e si registra un altro anno soddisfacente, soprattutto per le borse europee, con l'eccezione del deludente mercato giapponese penalizzato dalla staticità della domanda interna. Gli investimenti in valuta invece sono stati generalmente penalizzati dall'apprezzamento dell'Euro nei confronti del Dollaro statunitense e dello Yen giapponese.

Le attività finanziarie non immobilizzate hanno prodotto nell'esercizio una redditività media, al netto di imposta, del 3,15%, e, a fine dicembre, del 3,78%.

### 3.2 Le principali partecipazioni

Le principali partecipazioni detenute dalla Fondazione al 31 dicembre 2006 sono rappresentate da:

#### a) Cassa di Risparmio di Pistoia e Pescia Spa (€ 65.491.265,48)

La partecipazione è costituita da n. 15.200.000 azioni di risparmio (€ 10.879.662,13), pari al 38% del capitale di risparmio, e da n. 74.151.005 azioni ordinarie (€ 54.611.603,35) del valore nominale di € 0,63 della conferitaria Cassa di Risparmio di Pistoia e Pescia Spa, pari al 40% del capitale ordinario; tale partecipazione rappresenta il 39,65% del capitale sociale complessivo della Caripistoia Spa ed il 23,71% del patrimonio netto della Fondazione.

Si tratta di una partecipazione strategica, considerato il legame da sempre esistente fra la banca e il sistema produttivo del territorio pistoiese.

La Cassa di Risparmio di Pistoia e Pescia rappresenta inoltre, per la Fondazione, un'importante controparte operativa per gli investimenti in gestione patrimoniale e uno dei principali interlocutori per i problemi di carattere finanziario.

La partecipazione nella Caripistoia Spa si è sinora dimostrata un buon investimento, in ragione degli utili realizzati negli ultimi esercizi. Il dividendo percepito nell'esercizio 2006 sulla partecipazione è di € 6.082.051,63 con un rendimento sul valore di bilancio del 9,00% per le azioni ordinarie e del 10,72% per le azioni di risparmio.

#### b) Cassa di Risparmio di Firenze Spa (€ 36.250.241,55)

La partecipazione è costituita da n. 50.834.627 azioni ordinarie del valore nominale di € 0,60, della Cassa di Risparmio di Firenze Spa, pari al 3,687% del capitale sociale, vincolate nel patto parasociale sottoscritto il 12 aprile 2006 con l'Ente Cassa di Risparmio di Firenze e La Fondazione Cassa di Risparmio di La Spezia.

Si tratta di una partecipazione strategica che assicura un rendimento apprezzabile; l'ultimo dividendo, percepito nell'esercizio 2006, è stato di € 2.186.636,56, con un rendimento del 7,17% sul valore nominale e del 7,12% sul valore di bilancio.

c) Cassa Depositi e Prestiti (€ 5.006.970,00)

Si tratta di una partecipazione, pari allo 0,14285% del capitale sociale, perfezionata nel dicembre 2003, rappresentata da n. 500.000 azioni privilegiate del valore nominale di € 10,00 per azione.

La Cassa Depositi e Prestiti Spa è stata costituita nel corso del 2003, per effetto della trasformazione della Cassa Depositi e Prestiti disposta dall'art. 5 del D.L. 30 settembre 2003, n. 269, convertito dalla legge 24 novembre 2003, n. 326. La sua missione istituzionale è di favorire lo sviluppo degli investimenti pubblici, delle opere infrastrutturali destinate alla fornitura dei servizi pubblici a carattere locale e delle grandi opere di interesse nazionale, assicurando un adeguato ritorno economico agli azionisti e, allo stesso tempo, preservando in modo durevole l'equilibrio economico, finanziario e patrimoniale.

Alla proposta di privatizzazione della nuova Cassa Depositi e Prestiti Spa avanzata dal Ministero dell'Economia e delle Finanze hanno aderito 65 fondazioni di origine bancaria, che complessivamente hanno sottoscritto il 30% del capitale sociale.

L'investimento soddisfa i requisiti di redditività, garanzia e liquidità richiesti per la salvaguardia del patrimonio della Fondazione: lo statuto delle società assegna ai portatori delle azioni privilegiate un dividendo preferenziale pari al tasso di inflazione maggiorato di tre punti percentuali, nonché la possibilità di recedere dal rapporto societario a condizioni predeterminate che garantiscono il valore e la redditività dell'investimento azionario. Inoltre tale partecipazione rispetta l'obbligo contemplato dall'art. 7 comma 1 del D.Lgs. 153/99, in quanto concorre ad attuare le finalità istituzionali della Fondazione in ordine allo sviluppo del territorio.

Il dividendo percepito nell'esercizio 2006 è stato di € 1.143.000 generando un rendimento del 22,86% sul valore nominale e del 22,83% sul valore di bilancio.

### 3.3 Indicatori di redditività

L'analisi della redditività del patrimonio della Fondazione viene illustrata attraverso l'esame dell'andamento dei principali componenti dei proventi costituiti dai dividendi delle società partecipate e dagli interessi e capital gains derivanti da investimenti finanziari. La redditività di tali componenti è adeguatamente espressa da alcuni indici tratti dalla tabella "indicatori economico-patrimoniali" allegata al presente fascicolo. Essi sono:

- a) Proventi complessivi/Patrimonio netto: l'indice misura la redditività complessiva del patrimonio; esso passa dal 5,08% del 2005 al 6,01% del 2006.
- b) Proventi finanziari/Investimenti finanziari: il rapporto misura la redditività degli investimenti diversi dalle partecipazioni, che passa dal 3,48% del 2005 al 3,15% del 2006, diminuzione conseguente al trasferimento delle azioni di risparmio Caripit Spa dalla voce "Strumenti finanziari non immobilizzati" alla voce "Immobilizzazioni finanziarie".
- c) Dividendi da partecipazione/Partecipazioni: l'indice esprime (unicamente in termini di dividendo) la redditività delle partecipazioni; a fine esercizio l'indice si attesta all'8,67% contro il 7,15% del 2005.

In sintesi si registra un incremento della redditività sui principali assets finanziari del patrimonio della Fondazione.

#### 4. I RAPPORTI CON LE SOCIETA' PARTECIPATE

Come precedentemente indicato, la Fondazione possiede partecipazioni (costituenti attività finanziarie immobilizzate) nella Cassa di Risparmio di Pistoia e Pescia Spa, per il 40% del capitale rappresentato da azioni ordinarie e nella Cassa di Risparmio di Firenze Spa, società quotata in borsa, per una quota pari al 3,687% del capitale della medesima.

Entrambe le società hanno sino ad oggi distribuito dividendi molto positivi, per cui le due partecipazioni costituiscono, dal punto di vista finanziario, un investimento del tutto soddisfacente, e altresì fondamentale dal punto di vista strategico, in modo particolare per quanto concerne la partecipazione nella Cassa di Risparmio di Pistoia e Pescia Spa, in considerazione dello stretto legame da sempre esistente tra la Cassa e il sistema produttivo del territorio pistoiese.

La presenza nel capitale azionario della Cassa di Risparmio di Firenze Spa, società quotata, rende la Fondazione direttamente interessata, non solo in relazione alle vicende e alle prospettive di Caripistoia quale società appartenente al gruppo omonimo, ma anche agli avvenimenti che riguardano la capogruppo ed in particolare il suo assetto azionario.

Come noto i principali azionisti della Carifirenze sono l'Ente CR Firenze, con una quota di gran lunga prevalente sulle altre, Intesa Sanpaolo Spa, BNP Paribas, la nostra Fondazione, la Fondazione Cassa di Risparmio di La Spezia, il Gruppo Banca Carige, altri azionisti minori, nonché il mercato.

Il 12 aprile 2006 le fondazioni bancarie azioniste (Firenze, La Spezia e Pistoia) hanno stipulato un patto parasociale al quale risultano oggi conferite un totale di 518.485.068 azioni ordinarie di Banca CR Firenze Spa, pari ad un totale del 37,603% del capitale sociale.

Il patto si è reso opportuno al fine di assumere comportamenti uniformi e linee di azione condivise fra le tre fondazioni a tutela degli interessi legati allo sviluppo del gruppo e delle singole società partecipate, nonché per assicurare la necessaria stabilità all'assetto azionario della capogruppo.

Alla medesima data è stato inoltre siglato un patto di voto tra le tre Fondazioni e Sofibar – Società Finanziaria di Banche Romagnole Spa, al fine di ottenere un'ampia convergenza sulla nomina dell'Organo amministrativo della Carifirenze Spa.

Nel corso del 2006 la Cassa di Risparmio di Firenze Spa ha deliberato due aumenti del capitale sociale, uno gratuito ed uno a pagamento.

L'aumento gratuito ha comportato, sulle azioni detenute dalla Fondazione, i seguenti effetti:

- il valore nominale unitario delle azioni in portafoglio è passato da € 0,57 a € 0,60;
- alla Fondazione sono state assegnate gratuitamente due azioni ordinarie di nuova emissione ogni 15 possedute per complessivi n. 5.606.760;
- le azioni detenute dopo l'aumento gratuito di capitale sociale sono state pari a n. 47.657.463.

L'aumento a pagamento è avvenuto ad un prezzo di sottoscrizione di € 1,75. L'adesione da parte della Fondazione si è resa necessaria al fine di mantenere inalterata la percentuale di partecipazione al capitale sociale della CR Firenze Spa; ciò ha comportato i seguenti effetti:

- alla Fondazione sono state attribuite n. 3.177.164 azioni;
- il costo dell'adesione all'offerta è ammontato ad € 5.560.037.

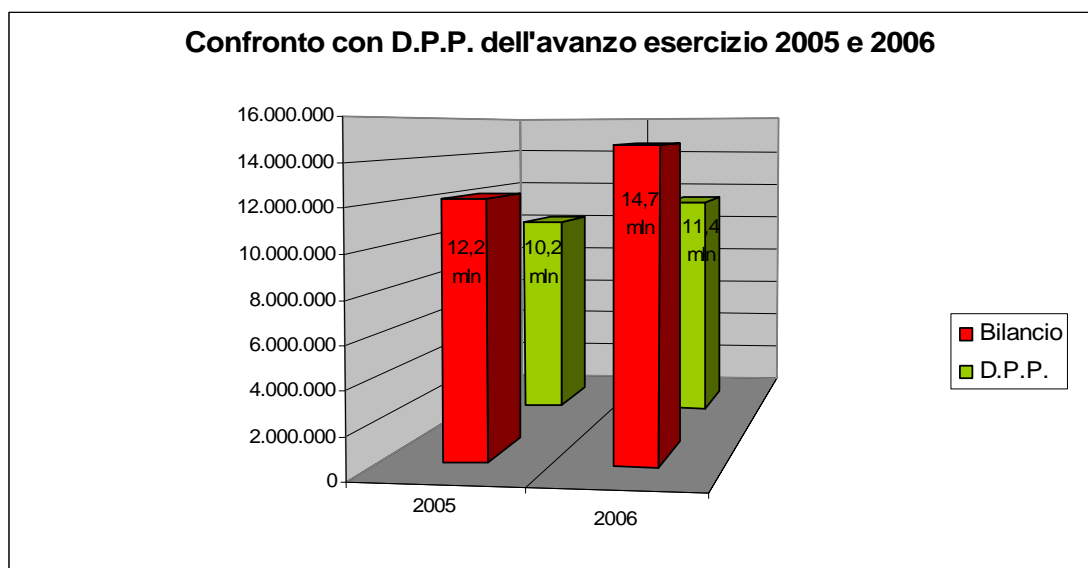
Le azioni detenute dopo le due operazioni di aumento di capitale (gratuito e a pagamento) sono pari a n. 50.834.627.

## 5. AVANZO DELL'ESERCIZIO

Il bilancio consuntivo evidenzia un avanzo di 14,736 milioni di euro, a fronte di un risultato previsto dal Documento Programmatico Previsionale di 11,408 milioni di euro (+ 29,17%).

Il miglior risultato di gestione dell'esercizio 2006 ha determinato un maggiore accantonamento alla Riserva obbligatoria di € 665.605, ed ha consentito di aumentare di € 962.565 l'accantonamento al Fondo di stabilizzazione delle erogazioni rispetto all'importo previsto dal DPP 2006, nonché di accantonare l'importo di € 1.500.000 alla Riserva per l'integrità del patrimonio in linea con quanto previsto dal Documento previsionale del medesimo esercizio.

L'incremento dell'avanzo dell'esercizio 2006 ha inoltre determinato un maggiore accantonamento al Fondo per il volontariato di € 88.497 e di pari importo al Fondo destinato al "Progetto Sud".



### **Destinazione dell'avanzo dell'esercizio**

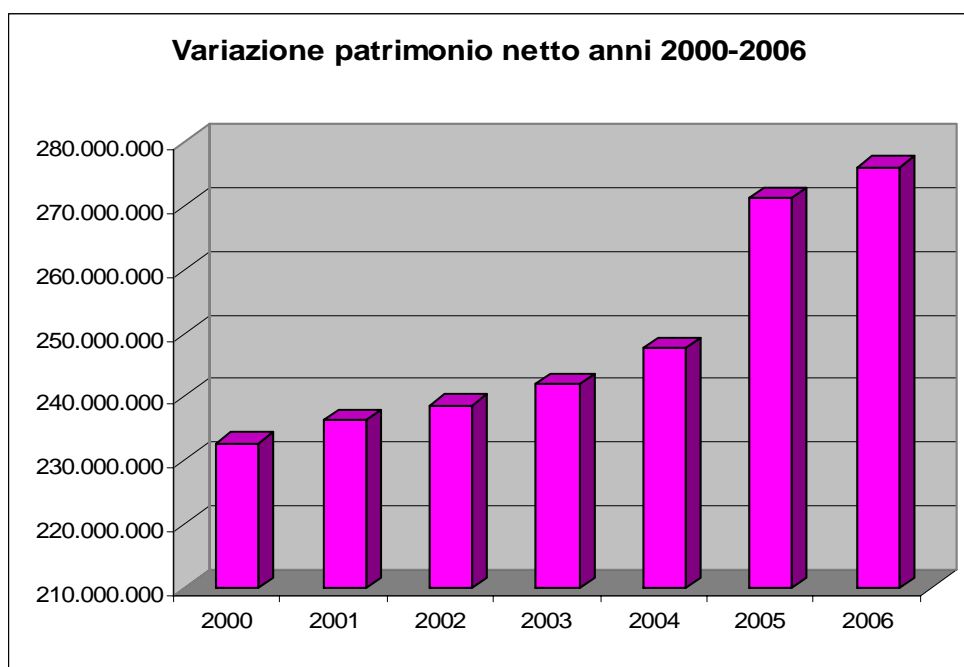
<u>Descrizione</u>	<u>Importo 2006</u>	<u>Previsione 2006</u>	<u>Importo 2005</u>
Avanzo	14.736.335	11.408.310	12.210.115
1) accantonamenti			
Riserva obbligatoria	2.947.267	2.281.662	2.442.023
Riserva integrità del patrimonio	1.500.000	1.000.000	1.500.000
Fondo per il volontariato	392.969	608.443	651.206
2) utilizzi			
Erogazioni deliberate nell'esercizio	4.393.220	7.018.205	2.043.155
Fondi per l'attività d'istituto	5.502.879	500.000	5.573.731

## 6. IL PATRIMONIO NETTO

La consistenza del patrimonio netto della Fondazione al 31 dicembre 2006 ammonta a € 276.181.012 con un incremento del 1,75% sull'esercizio 2005.

Nell'ambito delle Fondazioni di origine bancaria, la nostra si colloca dimensionalmente, secondo i criteri adottati dell'ACRI, nell'aggregato delle medio-grandi, nella quale occupa l'undicesima posizione per patrimonio e la quarta per importo di erogazioni.

Tale aggregato comprende n. 17 fondazioni aventi un patrimonio compreso fra un minimo di € 192.798.842 (Fondazione La Spezia) e un massimo di € 516.540.779 (Fondazione Banca del Monte di Lombardia).



## 7. PROPOSTA AL CONSIGLIO GENERALE

Signori componenti il Consiglio Generale,

la gestione economica dell'esercizio 2006 ha espresso in sintesi i risultati di cui appresso:

• Proventi	€	16.591.576
• Costi di gestione	€	<u>- 1.855.242</u>
avanzo d'esercizio	€	14.736.335

accantonamenti:

- Riserva obbligatoria (20% dell'avanzo di esercizio) € - 2.947.267
- Riserva per l'integrità del patrimonio  
(10,18% dell'avanzo di esercizio) € - 1.500.000

risorse disponibili € 10.289.068

Fondo per il Volontariato € - 392.969

risorse nette € 9.896.099

utilizzo:

- per erogazioni deliberate nell'esercizio

- settori rilevanti € - 3.699.174

- altri settori € - 694.046

- per accantonamenti

- al fondo di stabilizzazione delle erogazioni € - 1.462.565

- ai fondi per le erogazioni nei settori rilevanti € - 3.593.795

- ai fondi per le erogazioni negli altri settori statutari € - 446.519

- agli altri fondi € 0

avanzo residuo € 0

Con le proposte formulate il complesso dei mezzi a disposizione per le iniziative nei vari settori statutari, al netto delle erogazioni deliberate nell'esercizio, risulta come segue:

Descrizione	Consistenza al 31/12/2005	Accantonamenti e recuperi	Utilizzi per interventi deliberati e altre variazioni	Consistenza al 31/12/2006
1) Fondo erogazione settori rilevanti <i>di cui Fondo Progetto Sud</i>	6.400.121,60	5.658.511,54 718.572,01	4.618.110,78	8.159.094,37
2) Fondi per erogazioni altri settori	6.004.856,68	582.322,87	83.660,00	6.503.519,55
3) Fondo stabilizzazione	6.537.435,37	1.462.564,63		8.000.000,00
4) Altri fondi	150.000,00	2.264.936,37		2.414.936,37
<b>Totale</b>	<b>19.092.413,65</b>	<b>10.686.907,42</b>	<b>4.701.770,78</b>	<b>25.077.550,29</b>
5) Fondo per il volontariato	3.349.235,51	392.968,92	2.960.394,56	781.809,87
<b>Totale complessivo</b>	<b>22.441.649,16</b>	<b>11.079.876,34</b>	<b>7.662.165,34</b>	<b>25.859.360,16</b>

Signori componenti del Consiglio Generale,

con la presente relazione e con il complesso dei documenti a voi sottoposti, riteniamo di avere fornito un quadro esauriente e completo dell'attività svolta, della situazione patrimoniale economica e finanziaria della Fondazione.

Come si è già detto, l'attività istituzionale viene più in dettaglio illustrata nel Bilancio di Missione che costituisce parte integrante e complementare della presente relazione.

Vi chiediamo quindi di approvare la presente relazione, il Bilancio dell'esercizio al 31 dicembre 2006 chiuso con un avanzo di € 14.736.335, la proposta di destinazione dell'avanzo medesimo, nonché il Bilancio di Missione.

Il Consiglio di Amministrazione



**FONDAZIONE**  
**CASSA DI RISPARMIO DI PISTOIA E PESCIA**

**BILANCIO DELL'ESERCIZIO**

**2006**

**STATO PATRIMONIALE**

**STATO PATRIMONIALE**

<b>ATTIVO</b>		<b>2006</b>		<b>2005</b>	
<b>1</b>	<b>IMMOBILIZZAZIONI MATERIALI E IMMATERIALI:</b>		<b>4.708.988</b>		<b>4.256.302</b>
	A) <i>BENI IMMOBILI:</i>	<i>2.395.228</i>		<i>2.457.273</i>	
	di cui:				
	- beni immobili strumentali	2.395.228		1.614.800	
	B) <i>OPERE D'ARTE E BENI CULTURALI</i>	<i>2.259.018</i>		<i>1.742.395</i>	
	C) <i>BENI MOBILI STRUMENTALI</i>	<i>54.742</i>		<i>56.634</i>	
	D) <i>ALTRI BENI</i>	<i>0</i>		<i>0</i>	
<b>2</b>	<b>IMMOBILIZZAZIONI FINANZIARIE:</b>		<b>113.663.460</b>		<b>95.458.278</b>
	A) <i>PARTECIPAZIONI IN ENTI E SOCIETA' STRUMENTALI</i>	<i>100.000</i>		<i>100.000</i>	
	di cui:				
	- partecipazioni di controllo	100.000		100.000	
	B) <i>ALTRE PARTECIPAZIONI</i>	<i>108.503.635</i>		<i>90.358.778</i>	
	di cui:				
	- partecipazioni di controllo				
	C) <i>TITOLI DI DEBITO</i>	<i>0</i>		<i>0</i>	
	D) <i>ALTRI TITOLI</i>	<i>5.059.825</i>		<i>4.999.500</i>	
<b>3</b>	<b>STRUMENTI FINANZIARI NON IMMOBILIZZATI:</b>		<b>200.742.299</b>		<b>209.409.525</b>
	A) <i>STRUMENTI FINANZIARI AFFIDATI IN GESTIONE PATRIMONIALE INDIVIDUALE:</i>	<i>98.041.046</i>		<i>100.625.400</i>	
	B) <i>STRUMENTI FINANZIARI QUOTATI</i>	<i>70.358.955</i>		<i>66.047.905</i>	
	di cui:				
	- titoli di debito	46.549.806		45.475.692	
	- titoli di capitale	7.821.058		5.120.202	
	- parti di organismi investimento collettivo risparmiatori	15.988.091		15.452.010	
	C) <i>STRUMENTI FINANZIARI NON QUOTATI</i>	<i>32.342.298</i>		<i>42.736.220</i>	
	di cui:				
	- titoli di debito	32.342.298		31.856.558	
	- titoli di capitale			10.879.662	
	- parti di organismi investimento collettivo risparmiatori				
<b>4</b>	<b>CREDITI</b>		<b>2.595.198</b>		<b>2.597.742</b>
	di cui:				
	- esigibili entro l'esercizio successivo	1.158.644		1.161.188	
<b>5</b>	<b>DISPONIBILITA' LIQUIDE</b>		<b>1.067.001</b>		<b>909.506</b>
<b>6</b>	<b>ALTRE ATTIVITA'</b>		<b>0</b>		<b>0</b>
	di cui:				
	- attività impiegate nelle imprese strumentali direttamente esercitate				
<b>7</b>	<b>RATEI E RISCONTI ATTIVI</b>		<b>859.140</b>		<b>752.320</b>
<b>TOTALE DELL'ATTIVO</b>			<b>323.636.086</b>		<b>313.383.673</b>

**STATO PATRIMONIALE**

<b>PASSIVO</b>		<b>2006</b>		<b>2005</b>	
<b>1</b>	<b>PATRIMONIO NETTO:</b>		<b>276.181.012</b>		<b>271.416.998</b>
	A) FONDO DI DOTAZIONE	139.205.496		139.205.496	
	B) RISERVA DA LIBERALITA'	470.000		153.252	
	C) RISERVA DA RIVALUTAZIONI E PLUSVALENZE	106.943.422		106.943.422	
	D) RISERVA OBBLIGATORIA	17.164.757		14.217.491	
	E) RISERVA PER L'INTEGRITA' DEL PATRIMONIO	9.908.808		8.386.438	
	F) AVANZI (DISAVANZI) PORTATI A NUOVO	0		22.370	
	G) AVANZO (DISAVANZO) RESIDUO	0		0	
	H) FONDO BENI E ATTIVITA' CON VINCOLO DI DESTINAZIONE	1.627.138		1.627.138	
	I) FONDO BENI IMMOBILI PER ATTIVITA' CULTURALI	861.391		861.391	
<b>2</b>	<b>FONDI PER L'ATTIVITA' D'ISTITUTO:</b>		<b>25.077.550</b>		<b>19.092.414</b>
	A) FONDO DI STABILIZZAZIONE DELLE EROGAZIONI	8.000.000		6.537.435	
	B) FONDI PER LE EROGAZIONI NEI SETTORI RILEVANTI	8.159.094		6.400.122	
	C) FONDI PER EROGAZIONI NEGLI ALTRI SETTORI STATUTARI	6.503.520		6.004.857	
	D) ALTRI FONDI	2.414.936		150.000	
<b>3</b>	<b>FONDI PER RISCHI E ONERI</b>		<b>2.681.374</b>		<b>2.641.613</b>
<b>4</b>	<b>TRATTAMENTO FINE RAPPORTO LAVORO SUBORDINATO</b>		<b>13.995</b>		<b>11.541</b>
<b>5</b>	<b>EROGAZIONI DELIBERATE:</b>		<b>18.769.937</b>		<b>16.481.844</b>
	A) NEI SETTORI RILEVANTI	15.461.718		12.936.177	
	B) NEGLI ALTRI SETTORI STATUTARI	3.308.219		3.545.667	
<b>6</b>	<b>FONDO PER IL VOLONTARIATO</b>		<b>781.810</b>		<b>3.349.236</b>
<b>7</b>	<b>DEBITI</b>		<b>115.802</b>		<b>376.291</b>
	di cui:				
	- esigibili entro l'esercizio successivo	115.802		376.291	
<b>8</b>	<b>RATEI E RISCONTI PASSIVI</b>		<b>14.606</b>		<b>13.736</b>
<b>TOTALE DEL PASSIVO</b>			<b>323.636.086</b>		<b>313.383.673</b>

<b>CONTI D'ORDINE</b>		<b>2006</b>		<b>2005</b>	
<b>CONTI D'ORDINE</b>			<b>189.319.813</b>		<b>159.769.091</b>
	BENI DI TERZI				
	BENI PRESSO TERZI	189.319.813		159.769.091	
	- Strumenti Finanziari	189.061.395		159.685.973	
	- Opere d'arte e beni culturali	258.418		83.118	
	GARANZIE E IMPEGNI				
	IMPEGNI DI EROGAZIONE				
	RISCHI				
	ALTRI CONTI D'ORDINE				
<b>TOTALE CONTI D'ORDINE</b>			<b>189.319.813</b>		<b>159.769.091</b>

**FONDAZIONE**  
**CASSA DI RISPARMIO DI PISTOIA E PESCIA**

**BILANCIO DELL'ESERCIZIO**

**2006**

**CONTO ECONOMICO**

**CONTO ECONOMICO**

		2006		2005	
1	<b>RISULTATO DELLE GESTIONI PATRIMONIALI INDIVIDUALI</b>		2.203.134		3.517.881
2	<b>DIVIDENDI E PROVENTI ASSIMILATI:</b>		9.790.322		7.428.506
	A) DA SOCIETA' STRUMENTALI	0		0	
	B) DA ALTRE IMMOBILIZZAZIONI FINANZIARIE	9.411.688		6.470.956	
	C) DA STRUMENTI FINANZIARI NON IMMOBILIZZATI	378.634		957.550	
3	<b>INTERESSI E PROVENTI ASSIMILATI:</b>		2.822.861		2.043.821
	A) DA IMMOBILIZZAZIONI FINANZIARIE	324.844		0	
	B) DA STRUMENTI FINANZIARI NON IMMOBILIZZATI	2.386.213		1.829.243	
	C) DA CREDITI E DISPONIBILITA' LIQUIDE	111.804		214.578	
4	<b>RIVALUTAZIONE (SVALUTAZIONE) NETTA DI STRUMENTI FINANZIARI NON IMMOBILIZZATI</b>		1.037.823		708.516
5	<b>RISULTATO DELLA NEGOZIAZIONE DI STRUMENTI FINANZIARI NON IMMOBILIZZATI</b>		232.633		88.295
6	<b>RIVALUTAZIONE (SVALUTAZIONE) NETTA DI IMMOBILIZZAZIONI FINANZIARIE</b>		0		0
7	<b>RIVALUTAZIONE (SVALUTAZIONE) NETTA DI ATTIVITA' NON FINANZIARIE</b>		0		0
8	<b>RISULTATO D'ESERCIZIO DELLE IMPRESE STRUMENTALI DIRETTAMENTE ESERCITATE</b>		0		0
9	<b>ALTRI PROVENTI</b>		504.803		12.716
	di cui:				
	- contributi in conto esercizio	0		0	
	<b>TOTALE PROVENTI NETTI</b>		16.591.576		13.799.735
10	<b>ONERI:</b>		-1.667.643		-1.513.557
	A) PER COMPENSI E RIMBORSI SPESE ORGANI STATUTARI	-343.172		-300.827	
	B) PER IL PERSONALE	-177.923		-172.257	
	di cui:				
	- per la gestione del patrimonio	0		0	
	C) PER CONSULENTI E COLLABORATORI ESTERNI	-291.815		-183.047	
	D) PER SERVIZI DI GESTIONE DEL PATRIMONIO	-163.521		-205.239	
	E) INTERESSI PASSIVI E ALTRI ONERI FINANZIARI	0		0	
	F) COMMISSIONI DI NEGOZIAZIONE	-9.005		-3.392	
	G) AMMORTAMENTI	-12.353		-12.455	
	H) ACCANTONAMENTI	-500.000		-490.400	
	I) ALTRI ONERI	-169.854		-145.940	
11	<b>PROVENTI STRAORDINARI</b>		1		0
	di cui:				
	- plusvalenze da alienazioni di immobilizzazioni finanziarie				
12	<b>ONERI STRAORDINARI</b>		0		-1
	di cui:				
	- minusvalenze da alienazioni di immobilizzazioni finanziarie				
13	<b>IMPOSTE E TASSE</b>		-187.599		-76.062
<b>AVANZO (DISAVANZO) DELL'ESERCIZIO</b>			14.736.335		12.210.115
14	<b>ACCANTONAMENTO ALLA RISERVA OBBLIGATORIA</b>		-2.947.267		-2.442.023
15	<b>EROGAZIONI DELIBERATE IN CORSO D'ESERCIZIO:</b>		-4.393.220		-2.043.155
	A) NEI SETTORI RILEVANTI	-3.699.174		-1.494.155	
	B) NEGLI ALTRI SETTORI STATUTARI	-694.046		-549.000	
16	<b>ACCANTONAMENTO AL FONDO PER IL VOLONTARIATO</b>		-392.969		-651.206
17	<b>ACCANTONAMENTO AI FONDI PER L'ATTIVITA' D'ISTITUTO:</b>		-5.502.879		-5.573.731
	A) AL FONDO DI STABILIZZAZIONE DELLE EROGAZIONI	-1.462.565		-600.000	
	B) AI FONDI PER LE EROGAZIONI NEI SETTORI RILEVANTI	-3.593.795		-3.553.088	
	C) AI FONDI PER LE EROGAZIONI NEGLI ALTRI SETTORI STATUTARI	-446.519		-1.420.643	
	D) AGLI ALTRI FONDI	0		0	
18	<b>ACCANTO ALLA RISERVA PER L'INTEGRITA' DEL PATRIMONIO</b>		-1.500.000		-1.500.000
<b>AVANZO (DISAVANZO) RESIDUO</b>			0		0

**CONTO ECONOMICO 2006**  
(Raffronto fra valori previsionali e di consuntivo)

	CONSUNTIVO	PREVISIONE	SCOSTAMENTO	
<b>1</b>	<b>RISULTATO DELLE GESTIONI PATRIMONIALI INDIVIDUALI</b>	<b>2.203.133,81</b>	<b>2.940.000,00</b>	<b>-736.866,19</b>
<b>2</b>	<b>DIVIDENDI E PROVENTI ASSIMILATI:</b>	<b>9.790.321,77</b>	<b>6.647.560,00</b>	<b>3.142.761,77</b>
	A) DA SOCIETA' STRUMENTALI	0,00	0,00	0,00
	B) DA ALTRE IMMOBILIZZAZIONI FINANZIARIE	9.411.688,19	5.771.276,00	3.640.412,19
	C) DA STRUMENTI FINANZIARI NON IMMOBILIZZATI	378.633,58	876.284,00	-497.650,42
<b>3</b>	<b>INTERESSI E PROVENTI ASSIMILATI:</b>	<b>2.822.861,34</b>	<b>2.115.750,00</b>	<b>707.111,34</b>
	A) DA IMMOBILIZZAZIONI FINANZIARIE	324.843,75	0,00	324.843,75
	B) DA STRUMENTI FINANZIARI NON IMMOBILIZZATI	2.386.213,49	2.040.000,00	346.213,49
	C) DA CREDITI E DISPONIBILITA' LIQUIDE	111.804,10	75.750,00	36.054,10
<b>4</b>	<b>RIVALUTAZIONE (SVALUTAZIONE) NETTA DI STRUMENTI FINANZIARI NON IMMOBILIZZATI</b>	<b>1.037.823,23</b>	<b>880.000,00</b>	<b>157.823,23</b>
<b>5</b>	<b>RISULTATO DELLA NEGOZIAZIONE DI STRUMENTI FINANZIARI NON IMMOBILIZZATI</b>	<b>232.632,71</b>	<b>100.000,00</b>	<b>132.632,71</b>
<b>6</b>	<b>RIVALUTAZIONE (SVALUTAZIONE) NETTA DI IMMOBILIZZAZIONI FINANZIARIE</b>	<b>0,00</b>	<b>0,00</b>	<b>0,00</b>
<b>7</b>	<b>RIVALUTAZIONE (SVALUTAZIONE) NETTA DI ATTIVITA' NON FINANZIARIE</b>	<b>0,00</b>	<b>0,00</b>	<b>0,00</b>
<b>8</b>	<b>RISULTATO D'ESERCIZIO DELLE IMPRESE STRUMENTALI DIRETTAMENTE ESERCITATE</b>	<b>0,00</b>	<b>0,00</b>	<b>0,00</b>
<b>9</b>	<b>ALTRI PROVENTI</b>	<b>504.803,15</b>	<b>50.000,00</b>	<b>454.803,15</b>
	di cui:			
	- contributi in conto esercizio	0,00	0,00	0,00
	<b>TOTALE PROVENTI NETTI</b>	<b>16.591.576,01</b>	<b>12.733.310,00</b>	<b>3.858.266,01</b>
<b>10</b>	<b>ONERI:</b>	<b>-1.667.642,23</b>	<b>-1.175.000,00</b>	<b>492.642,23</b>
	A) PER COMPENSI E RIMBORSI SPESE ORGANI STATUTARI	-343.171,50	-340.000,00	3.171,50
	B) PER IL PERSONALE	-177.922,67	-180.000,00	-2.077,33
	di cui:			
	- per la gestione del patrimonio			
	C) PER CONSULENTI E COLLABORATORI ESTERNI	-291.815,43	-230.000,00	61.815,43
	D) PER SERVIZI DI GESTIONE DEL PATRIMONIO	-163.521,07	-160.000,00	3.521,07
	E) INTERESSI PASSIVI E ALTRI ONERI FINANZIARI	0,00	0,00	0,00
	F) COMMISSIONI DI NEGOZIAZIONE	-9.004,69	-3.000,00	6.004,69
	G) AMMORTAMENTI	-12.353,07	-12.000,00	353,07
	H) ACCANTONAMENTI	-500.000,00	0,00	500.000,00
	I) ALTRI ONERI	-169.853,80	-250.000,00	-80.146,20
<b>11</b>	<b>PROVENTI STRAORDINARI</b>	<b>0,00</b>	<b>0,00</b>	<b>0,00</b>
	di cui:			
	- plusvalenze da alienazioni di immobilizzazioni finanziarie			
<b>12</b>	<b>ONERI STRAORDINARI</b>	<b>0,00</b>	<b>0,00</b>	<b>0,00</b>
	di cui:			
	- minusvalenze da alienazioni di immobilizzazioni finanziarie			
<b>13</b>	<b>IMPOSTE E TASSE</b>	<b>-187.599,34</b>	<b>-150.000,00</b>	<b>37.599,34</b>
	<b>AVANZO (DISAVANZO) DELL'ESERCIZIO</b>	<b>14.736.334,44</b>	<b>11.408.310,00</b>	<b>3.328.024,44</b>
<b>14</b>	<b>ACCANTONAMENTO ALLA RISERVA OBBLIGATORIA</b>	<b>-2.947.266,89</b>	<b>-2.281.662,00</b>	<b>665.604,89</b>
<b>15</b>	<b>EROGAZIONI DELIBERATE IN CORSO D'ESERCIZIO:</b>	<b>-4.393.219,37</b>	<b>-7.018.205,00</b>	<b>-2.624.985,63</b>
	A) NEI SETTORI RILEVANTI	-3.699.173,68	-5.200.205,00	-1.501.031,32
	B) NEGLI ALTRI SETTORI STATUTARI	-694.045,69	-1.818.000,00	-1.123.954,31
<b>16</b>	<b>ACCANTONAMENTO AL FONDO PER IL VOLONTARIATO</b>	<b>-392.968,92</b>	<b>-608.443,00</b>	<b>-215.474,08</b>
<b>17</b>	<b>ACCANTONAMENTO AI FONDI PER L'ATTIVITA' D'ISTITUTO:</b>	<b>-5.502.879,26</b>	<b>-500.000,00</b>	<b>5.002.879,26</b>
	A) AL FONDO DI STABILIZZAZIONE DELLE EROGAZIONI	-1.462.564,63	-500.000,00	962.564,63
	B) AI FONDI PER LE EROGAZIONI NEI SETTORI RILEVANTI	-3.593.795,24	0,00	3.593.795,24
	C) AI FONDI PER LE EROGAZIONI NEGLI ALTRI SETTORI STATUTARI	-446.519,39	0,00	446.519,39
	D) AGLI ALTRI FONDI	0,00	0,00	0,00
<b>18</b>	<b>ACCANTONAMENTO ALLA RISERVA PER L'INTEGRITA' DEL PATRIMONIO</b>	<b>-1.500.000,00</b>	<b>-1.000.000,00</b>	<b>500.000,00</b>
	<b>AVANZO (DISAVANZO) RESIDUO</b>	<b>0,00</b>	<b>0,00</b>	<b>0,00</b>

***FONDAZIONE***

***CASSA DI RISPARMIO DI PISTOIA E PESCIA***

***BILANCIO DELL'ESERCIZIO***

***2006***

***NOTA INTEGRATIVA***

- **CRITERI DI VALUTAZIONE**
- **INFORMAZIONI SULLO STATO PATRIMONIALE**
- **INFORMAZIONI SUL CONTO ECONOMICO**

## PRINCIPI GENERALI

### FONTI NORMATIVE

Il bilancio d'esercizio al 31 dicembre 2006, è costituito dallo stato patrimoniale, dal conto economico e dalla presente nota integrativa, ed è corredato dalla relazione sulla gestione. Lo stesso, vista la mancata emanazione del regolamento previsto dall'art. 9, comma 5, del Dlgs n. 153/99, è redatto in conformità agli schemi ed alle disposizioni contenute nei documenti sotto indicati:

- atto di Indirizzo del 19 aprile 2001 del Ministero del Tesoro e della Programmazione Economica;
- decreto del Direttore Generale del Dipartimento del Tesoro del 29 marzo 2007;
- raccomandazioni della Commissione per la statuizione dei principi contabili dei Consigli dei Dottori Commercialisti e dei Ragionieri, nonché dell'organismo italiano di contabilità (O.I.C).

### PRINCIPI GENERALI DI REDAZIONE

La redazione del bilancio è stata effettuata in conformità ai seguenti principi:

- valutazioni ispirate al principio della prudenza e nel presupposto della continuazione dell'attività;
- considerazione dei fatti salienti intervenuti dopo la chiusura dell'esercizio;
- allocazione separata degli elementi dell'attivo e del passivo;
- valutazione coerente delle attività e delle passività fra loro collegate;
- rilevazione dei proventi e degli oneri secondo il principio della competenza e della prudenza, anche in vista della conservazione del valore del patrimonio della fondazione;
- prevalenza della sostanza sulla forma.

Ai sensi dell'art. 2423, quinto comma, del codice civile, gli importi dello stato patrimoniale e del conto economico sono espressi in unità di euro, senza cifre decimali, mentre gli importi compresi nella nota integrativa e negli allegati sono comprensivi dei centesimi di euro.



Per quanto concerne le modalità seguite per trasformare i dati contabili (espressi in centesimi di euro) in dati di bilancio (espressi in unità di euro), considerato che nulla è previsto a livello normativo, si è adottato il seguente criterio:

- arrotondamento della sommatoria di ciascuna voce di bilancio all'unità di euro superiore in presenza di un risultato pari o superiore a 50 centesimi di euro, o all'unità inferiore nel caso contrario;
- il saldo netto della differenza, risultante dall'operazione di arrotondamento delle poste di bilancio, è stato allocato, in modo extracontabile e senza influenzare il risultato d'esercizio, in una riserva del patrimonio per lo stato patrimoniale, e tra i proventi e gli oneri straordinari per il conto economico.

Dall'esercizio 2001 il bilancio è sottoposto a certificazione volontaria a cura della società di revisione Bompani Audit Srl di Firenze.

## CRITERI DI VALUTAZIONE

### STATO PATRIMONIALE

#### ATTIVO

##### IMMOBILIZZAZIONI MATERIALI E IMMATERIALI

Gli elementi patrimoniali, materiali o immateriali destinati a essere utilizzati durevolmente sono iscritti tra le immobilizzazioni al costo di acquisto, eventualmente aumentato da quei costi che ne hanno incrementano in modo significativo le potenzialità di utilizzo.

Il costo delle immobilizzazioni la cui utilizzazione è limitata nel tempo, è sistematicamente ammortizzato in ogni esercizio con riguardo alla loro residua possibilità di utilizzazione.

I beni durevoli che hanno un costo di modesta entità possono non essere iscritti tra le immobilizzazioni; in questo caso, il loro costo è imputato interamente al conto economico nell'esercizio in cui è sostenuto.

Le immobilizzazioni immateriali sono ammortizzate per un periodo massimo di cinque anni, fatta eccezione per i programmi software il cui costo è ammortizzato in tre anni.

Le immobilizzazioni che, alla data di chiusura dell'esercizio, risultino durevolmente di valore inferiore a quello determinato secondo i criteri suddetti, sono svalutate a tal minor valore; questo non è mantenuto nei successivi esercizi se sono venuti meno i motivi della rettifica effettuata.

Gli immobili non sono soggetti ad ammortamento in quanto gli interventi di manutenzione assicurano la conservazione del loro valore.

Le opere d'arte e i beni culturali non sono oggetto di ammortamento in considerazione della loro natura.

##### IMMOBILIZZAZIONI FINANZIARIE

Le immobilizzazioni finanziarie sono costituite:

- dalle partecipazioni nella Cassa di Risparmio di Pistoia e Pescia Spa, nella Cassa di Risparmio di Firenze Spa, nella società Uniser – Soc. Cons. A r.l. Servizi Didattici per l'Università, nella Fondazione Pistoiese Promusica, nella società Cassa Depositi e Prestiti Spa e nella Fondazione per il Sud. Le partecipazioni sono valutate al costo di acquisto. Per la partecipazione nella società bancaria conferitaria si considera costo di acquisto il valore di conferimento. Il costo viene ridotto per perdite durevoli di valore nel caso in cui le partecipate abbiano sostenuto perdite non compensabili con riserve preesistenti, o che non siano prevedibili nell'immediato futuro utili o proventi di

entità tale da assorbire le perdite stesse. Il valore originario delle partecipazioni viene ripristinato negli esercizi successivi qualora siano venuti meno i motivi della svalutazione.

- dal Fondo Immobiliare Berenice, stante la intrinseca natura di investimento a medio lungo termine. Il fondo è valutato al costo di acquisto o di sottoscrizione, viene svalutato solo in presenza di un deterioramento duraturo della situazione di solvibilità dell'emittente. Se vengono meno i motivi della svalutazione operate in precedenti esercizi, i valori originari sono ripristinati.

## STRUMENTI FINANZIARI NON IMMOBILIZZATI

Le **attività finanziarie non quotate**, che non costituiscono immobilizzazioni, sono valutate al minore tra il costo di acquisto e il valore presumibile di realizzo o di mercato.

Gli **strumenti finanziari quotati** e le parti di organismi di investimento collettivo del risparmio aperti non immobilizzati, ivi compresi quelli affidati in gestione patrimoniale individuale, sono valutati al valore di mercato.

Le operazioni relative agli **strumenti finanziari affidati in gestione patrimoniale** individuale a soggetti abilitati, ai sensi del DL. 24/02/1998 n. 58, vengono contabilizzate con scritture riepilogative riferite alla data di chiusura dell'esercizio ed effettuate in conformità ai rendiconti trasmessi dai gestori, che saranno conservati alla stregua delle scritture contabili. Alla data di chiusura dell'esercizio, nei conti della fondazione, risultano gli strumenti finanziari e le somme di denaro affidati in gestione patrimoniale individuale.

Le **attività in valuta** sono iscritte al tasso di cambio a pronti alla data di chiusura dell'esercizio ed i relativi utili e perdite su cambi sono imputati al conto economico.

## CREDITI

I crediti sono iscritti al presumibile valore di realizzo. I crediti, derivanti dalle operazioni di pronti contro termine, sono rilevati al valore iniziale dell'investimento, iscrivendo il credito verso le istituzioni finanziarie controparte; il relativo rateo di interesse viene rilevato nella apposita voce del Conto Economico.

In conformità, a quanto indicato dal Ministero dell'Economia e delle Finanze con lettera del 17/09/2002, sono stati iscritti tra i crediti gli oneri relativi all'operazione di rivalutazione della partecipazione nella Cassa di Risparmio di Pistoia e Pescia Spa (art. 5 Legge 28/12/2001 n. 448). Tali oneri saranno imputati a conto economico nell'esercizio in cui la partecipazione sarà ceduta, contestualmente alla contabilizzazione della plusvalenza o della minusvalenza.

## DISPONIBILITÀ LIQUIDE

Le disponibilità liquide sono costituite dal saldo dei conti correnti di corrispondenza attivi intrattenuti con controparti bancarie.

## RATEI E RISCONTI ATTIVI

Fra i ratei e i risconti sono rilevate le quote di oneri o proventi, comuni a due o più esercizi, al fine di realizzare il principio della competenza temporale.

## **PASSIVO**

### **PATRIMONIO NETTO**

Il Patrimonio netto è composto: dal Fondo di dotazione, dal Fondo riserva da liberalità, dal Fondo riserva da rivalutazioni e plusvalenze, dal Fondo riserva obbligatoria, dal Fondo riserva per l'integrità del patrimonio, dal Fondo beni e attività con vincolo di destinazione, dal Fondo beni immobili per attività culturali, dall'avanzo portato a nuovo e dall'avanzo residuo.

### **FONDI PER L'ATTIVITA' D'ISTITUTO**

I fondi per l'attività della Fondazione sono costituiti da:

#### **a) Fondo di stabilizzazione delle erogazioni**

Il fondo di stabilizzazione delle erogazioni ha la funzione di fronteggiare la variabilità delle erogazioni in un orizzonte temporale pluriennale. Nella determinazione dell'accantonamento e nel suo utilizzo, si tiene conto delle esigenze erogative in relazione alla variabilità del risultato dell'esercizio.

#### **b) Fondi per le erogazioni nei settori rilevanti**

I fondi per le erogazioni nei settori rilevanti accolgono le somme stanziare per l'attività istituzionale nei settori che lo Statuto definisce "rilevanti". I fondi vengono utilizzati nel momento in cui vengono assunte le delibere per la realizzazione di progetti propri o di terzi nell'ambito dell'attività istituzionale.

Dall'esercizio 2006 la voce accoglie inoltre i fondi annualmente accantonati in attuazione del Protocollo d'intesa del 05.10.2006 "Progetto per le infrastrutture per il Sud" destinate alla realizzazione dei progetti promossi dalla Fondazione per il Sud, al sostegno della progettazione sociale delle organizzazioni di volontariato delle regioni meridionali ed all'integrazione dei fondi speciali per il volontariato ex L. 266/91.

#### **c) Fondi per le erogazioni negli altri settori statutari**

Tali fondi hanno la medesima natura e funzione dei precedenti e sono ad essi complementari per la copertura degli interventi negli altri settori previsti dallo Statuto.

#### **d) Altri fondi**

La voce evidenzia i mezzi destinati dalla Fondazione al perseguimento delle proprie finalità istituzionali, attraverso modalità diverse dall'erogazione di contributi, quali l'acquisto di opere d'arte e di immobili, compresi gli interventi di restauro e di ristrutturazione sui medesimi beni,

destinati alla realizzazione delle seguenti finalità istituzionali: conservazione del patrimonio culturale del territorio, spazi espositivi, supporto all'attività di volontariato e di assistenza alle fasce sociali deboli, promozione della cultura musicale.

Tale voce accoglie, inoltre, gli accantonamenti effettuati a fronte di investimenti in partecipazioni strumentali all'attività istituzionale, nonché per la costituzione della Fondazione Sud.

## FONDI PER RISCHI ED ONERI

I fondi per rischi ed oneri sono destinati a coprire perdite od oneri di natura determinata, di esistenza probabile o certa, dei quali, alla data di chiusura dell'esercizio, siano indeterminati l'ammontare o la data dell'eventuale sostenimento.

Essi riguardano:

- il "Fondo imposte e tasse" per gli accantonamenti effettuati a fronte delle imposte ancora da liquidare in via definitiva;
- il "Fondo oneri contenzioso tributario" accoglie accantonamenti prudenziali per fronteggiare eventuali futuri oneri derivanti dal contenzioso tributario;
- il "Fondo rischi ed oneri futuri" accoglie gli accantonamenti prudenziali a fronte di eventuali eventi futuri sfavorevoli alla Fondazione, indeterminati nell'importo e nel tempo.

## TRATTAMENTO DI FINE RAPPORTO DI LAVORO SUBORDINATO

Rappresenta il debito verso i dipendenti in servizio, determinato a norma dell'art. 2120 del codice civile e delle altre norme vigenti, al netto delle anticipazioni concesse agli aventi diritto.

## EROGAZIONI DELIBERATE

Tale voce accoglie le somme stanziare con delibera degli organi della Fondazione per l'erogazione di contributi a favore di soggetti terzi beneficiari, per la realizzazione di un progetto o di una iniziativa o per il perseguimento delle finalità istituzionali della Fondazione. Gli stanziamenti sono utilizzati ed erogati allorquando si siano verificate le condizioni previste nel regolamento per gli interventi istituzionali.

## FONDO PER IL VOLONTARIATO

L'atto di indirizzo del Ministero del Tesoro del 19 aprile 2001 ha rideterminato i criteri per la quantificazione degli accantonamenti previsti dall'art. 15 della Legge 11 agosto 1991, n. 266, precisando che gli stessi sono effettuati nella misura di un quindicesimo del risultato della

differenza tra l'avanzo dell'esercizio meno l'accantonamento alla Riserva obbligatoria e l'importo minimo da destinare agli interventi nei settori rilevanti.

Ritenendo tale modalità di calcolo illegittima e lesiva dei propri interessi, alcuni Centri di Servizio per il Volontariato hanno impugnato il provvedimento di cui sopra, la cui efficacia è stata sospesa in via cautelativa dal Tribunale Amministrativo Regionale del Lazio con ordinanza dell'11 luglio 2001, confermata dal Consiglio di Stato con provvedimento del 19 settembre 2001.

A seguito di ciò, la Fondazione, recependo le indicazioni dell'ACRI e in linea con la condotta del sistema, ha effettuato ulteriori accantonamenti non disponibili per complessivi € 2.030.760,76 al 31 dicembre 2005.

A conclusione della prima fase del giudizio, il TAR per il Lazio, con sentenza n. 2005/4323 del 1 giugno 2005, ha respinto il ricorso dei Centri di Servizio. A seguito di ciò l'ACRI ha sviluppato dei contatti con il mondo del volontariato per far cessare la controversia giudiziale, in vista dell'avvio di un rilevante progetto per il sostegno del Volontariato delle regioni meridionali.

Le trattative sono sfociate nella stipula di un "Protocollo d'intesa" fra l'ACRI e il Forum Permanente del Terzo Settore, con l'adesione della Consulta Nazionale permanente per il Volontariato, il Coordinamento Nazionale dei Centri di Servizio per il Volontariato e i Comitati di Gestione – Co.Ge.

Nel mese di ottobre 2006 la Fondazione, a seguito della positiva conclusione dell'accordo tra ACRI e il mondo del volontariato e i Centri di Servizio, ha deliberato di partecipare pro-quota alla sottoscrizione dell'atto costitutivo e dello statuto della Fondazione per il Sud, avvenuta il 22 novembre 2006. L'istituzione si propone di promuovere e sviluppare le reti di solidarietà sociale nel Mezzogiorno, in particolare nelle regioni che rientrano nell'obiettivo prioritario 1 del Regolamento CE n. 1260 del 21 giugno 1999, attraverso l'attuazione di forme di collaborazione e di sinergia con le diverse espressioni delle realtà sociali, senza sostituirsi al necessario ruolo delle istituzioni pubbliche.

Con l'adesione al "Progetto Sud", la Fondazione si è impegnata:

- a) a destinare gli accantonamenti ex art. 15 della Legge 266/1991 effettuati come indisponibili fino al 31 dicembre 2004, integrati dalle quote disponibili 2003 e 2004, alla dotazione patrimoniale della Fondazione Sud, nonché l'accantonamento indisponibile 2005 al Progetto Sud per il sostegno del volontariato delle regioni meridionali e ad integrazione dei fondi speciali ex L. 266/91 assegnati annualmente ai Centri Servizio per il Volontariato;

- b) ad accantonare, a fine esercizio 2006 e seguenti, al Fondo per il Volontariato, l'importo di cui all'ex art. 15 della legge 266/91, determinato con i criteri stabiliti dall'Atto di indirizzo dell'Autorità di Vigilanza del 19 aprile 2001;
- c) ad effettuare, dall'esercizio 2006, un ulteriore accantonamento annuo di importo pari a quanto destinato al Fondo per il Volontariato, da destinare al "Fondo per la realizzazione del Progetto Sud".  
Questi accantonamenti, compresa la quota di pertinenza dell'esercizio 2005, trovano evidenza alla voce "Fondi per le erogazioni nei settori rilevanti – "Volontariato, filantropia e beneficenza".

## DEBITI

I debiti sono iscritti al valore nominale.

## RATEI PASSIVI

Fra i ratei passivi sono rilevati gli interessi passivi di competenza dell'esercizio, al fine di realizzare il principio della competenza temporale.

## CONTI D'ORDINE

I conti d'ordine, conformemente a quanto prescritto dall'articolo 8 dell'Atto di Indirizzo del Ministero del Tesoro del 19 aprile 2001, sono esposti in calce allo Stato Patrimoniale.



## CONTO ECONOMICO

### CRITERI GENERALI DELLA GESTIONE FINANZIARIA

La gestione del portafoglio finanziario è ispirata ad una prudente diversificazione del rischio nonché al conseguimento di una adeguata redditività, coerente e compatibile con il profilo di rischio prescelto, finalizzata alla conservazione del valore del patrimonio.

L'organo di Indirizzo ha definito gli orientamenti strategici della gestione patrimoniale e della politica degli investimenti della Fondazione, in base ai quali il Consiglio di Amministrazione ha approvato a sua volta alcune linee guida da seguire nella attività corrente. L'organo di Indirizzo ha stabilito che la Fondazione non debba costituire una struttura autonoma per la gestione delle attività finanziarie non immobilizzate, ritenendo opportuno affidarne in misura prevalente la gestione a soggetti abilitati, seguendo un modello di diversificazione da attuare prudentialmente in ragione della situazione del mercato finanziario. E' data facoltà al Consiglio di Amministrazione di gestire direttamente parte delle attività liquide per la copertura dei costi di gestione e per assicurare i flussi monetari necessari per l'attività erogativa, nonché una parte delle attività finanziarie per consentire l'aggiornamento professionale necessario per il monitoraggio dei risultati del portafoglio dato in gestione.

### RISULTATO DELLE GESTIONI PATRIMONIALI INDIVIDUALI

Il risultato economico delle Gestioni Patrimoniali viene comunicato da ogni singolo Gestore ed esprime, in conformità ai rendiconti trasmessi, il risultato economico dell'investimento effettuato dalla Fondazione nell'esercizio di riferimento al netto delle imposte e al lordo delle commissioni di negoziazione e di gestione.

Per ciascuna gestione patrimoniale individuale sono indicati:

- a) alla voce 3 dell'attivo dello Stato Patrimoniale:
  - il valore di bilancio alla data di apertura dell'esercizio o alla data di conferimento dell'incarico, se successiva;
  - i conferimenti e i prelievi effettuati nel corso dell'esercizio;
  - il valore di mercato, il valore di bilancio e il costo medio ponderato del portafoglio alla data di chiusura dell'esercizio e il benchmark di riferimento;
  - il rendimento cumulato della gestione dalla data di apertura dell'esercizio, o dalla data di conferimento dell'incarico se successiva, alla data di chiusura dell'esercizio;
- b) alla voce 1 del Conto Economico:
  - il risultato di gestione al lordo e al netto di commissioni;
  - le commissioni di gestione e di negoziazione.

### DIVIDENDI E PROVENTI ASSIMILATI

I dividendi sono di competenza dell'esercizio in cui viene effettuata la loro distribuzione.

## INTERESSI E PROVENTI ASSIMILATI

Gli interessi sono esposti al netto della ritenuta a titolo di imposta (imposta sostitutiva).

Il risultato delle operazioni di pronti contro termine su titoli comprende, per la quota di competenza, il differenziale tra i prezzi di acquisto e vendita del titolo sottostante.

## RIVALUTAZIONE (SVALUTAZIONE) NETTA DI STRUMENTI FINANZIARI NON IMMOBILIZZATI

La voce "Rivalutazione (svalutazione) netta di strumenti finanziari non immobilizzati" rappresenta il saldo tra le rivalutazioni e le svalutazioni degli strumenti finanziari non immobilizzati che non sono affidati in gestione patrimoniale individuale.

## RISULTATO DELLA NEGOZIAZIONE DI STRUMENTI FINANZIARI NON IMMOBILIZZATI

La voce "Risultato della negoziazione di strumenti finanziari non immobilizzati" rappresenta il saldo tra gli utili e le perdite realizzate a seguito della negoziazione degli strumenti finanziari non immobilizzati che non sono affidati in gestione patrimoniale individuale.

## ALTRI PROVENTI

Gli altri proventi sono rilevati e contabilizzati con criteri prudenziali e indipendentemente dalla data dell'incasso, secondo i principi della competenza temporale, attraverso l'opportuna rilevazione di ratei e risconti attivi o passivi.

## ONERI

Gli oneri sono rilevati e contabilizzati con criteri prudenziali e indipendentemente dalla data del pagamento, secondo i principi della competenza temporale, attraverso l'opportuna rilevazione di ratei e risconti attivi o passivi.

## PROVENTI ED ONERI STRAORDINARI

Tali voci di costo e ricavo comprendono i risultati economici derivanti da fatti di gestione non inerenti l'attività caratteristica della Fondazione.

## IMPOSTE E CONTENZIOSO FISCALE

La lett. a) dell'art. 2, comma 2, del decreto legislativo n. 168/2004 ha abrogato, a partire dal periodo d'imposta 2004, la norma (art. 12 Dlgs

n. 153/99) che disponeva ex lege la riduzione a metà dell'Irpeg (ora Ires) per le Fondazioni Bancarie.

Il predetto decreto legislativo n. 153/1999 che disciplina il regime civilistico e fiscale delle Fondazioni Bancarie, subordinava l'applicabilità della agevolazione prevista dall'art. 6 DPR n. 601/73 ad alcune condizioni che erano fin dall'origine pienamente rispettate dalla Fondazione.

Riteniamo pertanto che l'agevolazione di cui trattasi sia pienamente applicabile nei nostri confronti per tutti i periodi d'imposta antecedenti al 2004. Riteniamo altresì che la riduzione spetti ugualmente in base alla norma generale in quanto ricorrono tutti i presupposti dalla stessa previsti. Peraltro, la nostra Fondazione, come numerose altre, ha in corso un vasto contenzioso nei confronti dell'Amministrazione Finanziaria, il cui stato è riepilogato nel prospetto che segue, i cui importi non includono gli interessi maturati fino alla chiusura dell'esercizio.

ATTO IMPUGNATO	IMPORTO	NOTE
Avviso di accertamento DR esercizio 92/93: Magg.Irpeg al 36% Sanzioni Irrogate Totale	€ 2.044.080,63 € <u>2.044.080,63</u> € 4.088.161,26	<b>Commissione Prov.le Pistoia</b> Sentenza del 26/9/03 accoglie il ricorso della Fondazione. <b>Commissione Reg.le Firenze</b> Sentenza del 20/12/05 respinge l'appello dell'Agenzia delle Entrate. <b>Corte di cassazione</b> Controricorso presentato il..... Udienza da fissare.
Avviso di accertamento per omesse ritenute sui dividendi erogati dalla Caripit alla Fondazione nel corso del 1993: Ritenute omesse Sanzioni Irrogate Totale	€ 185.427,14 € <u>231.783,79</u> € 417.210,93	<b>Commissione Prov.le Pistoia</b> Sentenza del 14/01/03 accoglie il ricorso presentato dalla Caripit Spa. <b>Commissione Reg. di Firenze</b> Sentenza del 18/03/06 accoglie l'appello presentato dall'Agenzia dell'Entrate e conferma l'avviso di accertamento.
Avviso di accertamento DR esercizio 93/94: Magg.Irpeg al 36% Sanzioni Irrogate Totale	€ 72,30 € <u>.....0</u> € 72,30	<b>Commissione Prov.le Pistoia</b> Sentenza del 04/12/02 accoglie il ricorso della Fondazione. <b>Commissione Reg. di Firenze</b> Sentenza del 18/03/06 respinge l'appello presentato dall'Agenzia delle Entrate e la condanna al pagamento delle spese.

Avviso di accertamento DR esercizio 94/95: Magg.Irpeg al 37% Sanzioni Irrogate Totale	€ 8.295,85 € .....0 € 8.295,85	<b>Commissione Prov.le Pistoia</b> Sentenza del 13/05/05 respinge il ricorso della Fondazione e compensa le spese tra le parti. Il 23/10/06 pagata a Get Spa cartella per 2/3 dell'imposta Irpeg pari a € 5.530,74. <b>Commissione Reg.di Firenze</b> Presentato appello il 17.03.2007 Udienza da fissare.
Atto di contestazione DR esercizio 95/96: Magg. Irpeg al 37% Sanzioni Irrogate Totale	€ 0 € 154,00 € 154,00	<b>Commissione Prov.le Pistoia</b> Sentenza del 13/05/05 accoglie il ricorso della Fondazione.
Atto di contestazione per violazioni normativa Iva esercizio 2002: Sanzioni Irrogate	€ 5.857,13	<b>Commissione Prov.le Pistoia</b> Ricorso presentato il 02/02/06. Udienza del 13/12/06, in attesa di deposito della sentenza.
Silenzio rifiuto a istanza rimborso imposta Irpeg DR esercizio 95/96	€ 239.973,76	<b>Commissione Prov.le Pistoia</b> Sentenza del 21/01/02 respinge il ricorso della Fondazione. <b>Commissione Reg.le Firenze</b> Sentenza del 17/07/03 accoglie l'appello della Fondazione. <b>Corte di Cassazione</b> Controricorso presentato il 15/10/04. Udienza da fissare.
DRE della Toscana (Fi) Diniego di esonero da ritenuta d'acconto sui dividendi 1997	0	<b>Commissione Prov.le Firenze</b> Sentenza del 19/6/97 respinge il ricorso della Fondazione. <b>Commissione Reg.le Firenze</b> Sentenza del 27/9/99 accoglie l'appello della Fondazione. <b>Corte di Cassazione</b> Controricorso presentato il 28/12/00. Udienza da fissare.
DRE della Toscana (Fi) Diniego di esonero da ritenuta d'acconto sui dividendi 1998	0	<b>Commissione Prov.le Firenze</b> Sentenza del 9/12/99 respinge il ricorso della Fondazione. <b>Commissione Reg.le Firenze</b> Sentenza del 06/11/01 accoglie l'appello della Fondazione. <b>Corte di Cassazione</b> Controricorso presentato il 13/07/02. Udienza da fissare.

Inoltre la Fondazione ha presentato istanza di rimborso Irap per gli anni 2002, 2003 e 2004 per complessivi € 46.858,62, in quanto tale imposta è da ritenere incompatibile con il divieto di introduzione e mantenimento di tributi con i caratteri dell'imposta sulla cifra d'affari sancito dall'art. 33 della direttiva n. 77/388/CEE.

#### ACCANTONAMENTO ALLA RISERVA OBBLIGATORIA

L'accantonamento alla Riserva Obbligatoria è determinato nella misura del venti per cento dell'avanzo d'esercizio, così come prescritto dal Decreto del Direttore Generale del Dipartimento del Tesoro.

#### EROGAZIONI DELIBERATE IN CORSO D'ESERCIZIO

Tale voce accoglie l'importo nominale delle somme deliberate nell'esercizio per la realizzazione dell'attività istituzionale "nei settori rilevanti" e "negli altri settori statuari".

#### ACCANTONAMENTO AL FONDO PER IL VOLONTARIATO

La quota, destinata al Centro Servizio per il Volontariato per la Toscana, è calcolata con le modalità previste dall'Atto di Indirizzo del Ministero del Tesoro e della Programmazione Economica del 19/04/01, nella misura di un quindicesimo dell'importo risultante dalla differenza fra l'avanzo dell'esercizio, decurtato dell'accantonamento alla Riserva Obbligatoria, e l'importo minimo da destinare ai settori rilevanti ai sensi dell'articolo 8, comma 1, lettera d), del D.Lgs. 17 maggio 1999, n. 153. Dall'esercizio 2006, a seguito dell'accordo tra Acri, mondo del volontariato e Centri di Servizio, e alla costituzione della Fondazione per il Sud, la ulteriore quota prudenzialmente accantonata negli esercizi precedenti, indisponibile per i CSV, viene contabilizzata fra i fondi per l'attività d'istituto per le finalità previste dal "Progetto Sud".

#### ACCANTONAMENTO AI FONDI PER L'ATTIVITÀ D'ISTITUTO

Tale voce accoglie gli accantonamenti effettuati nell'esercizio per l'attività istituzionale programmata "nei settori rilevanti", "negli altri settori statuari" e "per la stabilizzazione delle erogazioni", tenendo conto della possibile variabilità dei risultati economici degli esercizi futuri.

La voce comprende, altresì, in attuazione dell'adesione della Fondazione al "Progetto Sud" e alla sottoscrizione dell'atto costitutivo della "Fondazione per il Sud", avvenuto il 22/11/2006, l'accantonamento annuale determinato in pari misura alla quota destinata al Centro Servizio per il Volontariato della Toscana, destinato alle seguenti finalità:

- 1) per il 40% al fondo destinato ai progetti della Fondazione per il Sud;

- 2) per il 60% al fondo destinato al sostegno del volontariato delle regioni meridionali ed ad integrazione dei fondi speciali ex L. 266/91 assegnati annualmente ai CSV.

#### ACCANTONAMENTO ALLA RISERVA PER L'INTEGRITA' DEL PATRIMONIO

Rappresenta l'accantonamento dell'esercizio ad integrazione della riserva per l'integrità del patrimonio. Tenuto conto dell'ammontare del patrimonio investito in attività liquide soggette ad erosione monetaria per l'effetto del tasso annuo di inflazione, l'accantonamento è stato determinato nella misura del 10,18% dell'avanzo d'esercizio, misura pari a circa la metà dell'aliquota massima del 15% consentita dall'Autorità di vigilanza per l'accantonamento alla riserva facoltativa.

## INFORMAZIONI SULLO STATO PATRIMONIALE

### ATTIVO

#### 1) IMMOBILIZZAZIONI MATERIALI E IMMATERIALI (€4.708.988,27)

A) BENI IMMOBILI (€ 2.395.228,45):

##### Immobile "Palazzo de' Rossi" (€ 1.749.429,46)

La voce si riferisce all'immobile "Palazzo De' Rossi" sito in Pistoia - Via De' Rossi n. 26 e 28, strumentale all'attività istituzionale della Fondazione, pervenuto per donazione modale da parte del Can. Mario Lapini. Il valore dell'immobile non viene ammortizzato, in quanto gli interventi di manutenzione ne assicurano la conservazione del valore nel tempo.

L'importo iscritto in bilancio risulta come segue:

<u>Valore al 31 dicembre 2005</u> .....	€	1.714.844,73
+ spese di ristrutturazione e incrementative .....	€	34.584,73
<u>Valore al 31 dicembre 2006</u> .....	€	<u>1.749.429,46</u>
		=====

Il fabbricato ha una superficie complessiva di mq 2.300 con una rendita catastale di € 8.234,39. Per l'intero edificio e l'area esterna di pertinenza è in corso un ampio progetto di restauro e ristrutturazione affidato all'Arch. Adolfo Natalini, per renderlo più funzionale all'attività istituzionale della Fondazione. Il progetto riconduce alla medesima destinazione anche la parte finora locata.

##### Immobile in "Pistoia Piazza Scuole Normali n. 4" (€ 645.798,99)

La voce si riferisce all'immobile acquistato il 28/06/2004 dai signori Piero e Paola Pieratti. Il prezzo corrisposto è stato di €530.000,00, oltre spese di registro e oneri notarili. Il fabbricato è destinato a biblioteca e archivio storico della Fondazione, che saranno aperti al pubblico per studi e ricerche.

L'importo iscritto in bilancio risulta come segue:

<u>Valore al 31 dicembre 2005</u> .....	€	636.747,56
+ opere incrementative - area biblioteca e archivio ....	€	9.051,43
<u>Valore al 31 dicembre 2006</u> .....	€	<u>645.798,99</u>
		=====

L'immobile strumentale ha una superficie complessiva di mq 279 con una rendita catastale di € 1.947,04.

**B) OPERE D'ARTE E BENI CULTURALI (€2.259.017,60):**

**Opere d'arte (€1.765.054,71)**

La voce comprende quanto segue:

Valore al 31/12/2005 (dettaglio in allegato D Informazioni complementari)..... € 1.477.732,17=

Acquisti nell'esercizio:

- Giacinto Gimignani:		
quadro "Venus Awakened bu cupid".....	€	46.184,18=
quadro "Olindo e Sophronia" .....	€	110.097,96=
- Giacomo Manzù: bassorilievo "La Crocefissione" .....	€	14.520,00=
- Mario Nigro: tela "Senza titolo" .....	€	22.570,00=
- Umberto Buscioni: quadro "Grandi Particolari" .....	€	15.000,00=
- Autori diversi:		
n. 24 quadri d'arte contemporanea.....	€	32.232,40=
grafiche Padiglione Emodialisi "Prova d'artista" .....	€	480,00=
n. 6 quadri di pittori pistoiesi e n. 4 litografie di Marino Marini.....	€	<u>46.238,00=</u>
Totale .....	€	287.322,54=
Valore di bilancio al 31/12/2006.....	€	1.765.054,71=

**Beni culturali (€493.962,89)**

La voce comprende:

Valore di bilancio al 31/12/2005 (dettaglio in allegato E Informazioni complementari) ..... € 264.662,89=

Acquisti nell'esercizio:

Strumenti musicali

- strumenti musicali Guido Maraviglia.....	€	25.000,00=
- strumenti musicali in comodato al gruppo Bandistico Appennino Pistoiese.....	€	<u>15.900,00=</u>
Totale .....	€	40.900,00=



## Mobili e arredi

- mobili e arredi originali d'epoca Villa La Magia di Quarrata concessi in comodato al Comune di Quarrata proprietario della medesima Villa.....	€ 159.400,00=
- mobili acquistati per arredo Palazzo De' Rossi.....	€ 29.000,00=
<b>Totale .....</b>	<b>€ 188.400,00=</b>
Valore di bilancio al 31/12/2006.....	€ 493.962,89=

## C) BENI MOBILI STRUMENTALI (€ 54.742,22):

### Macchine e Impianti (€ 12.019,42)

La voce accoglie il costo non ammortizzato dei seguenti cespiti, assoggettati ad aliquota di ammortamento del 10%:

DESCRIZIONE	ANNO ACQUISTO	COSTO D'ACQUISTO	AMM.TO ESERCIZIO	FONDO AMMORTAMENTO	RESIDUO DA AMMORTIZZARE
Macchina affrancatrice	2002	1.067,31	106,73	533,65	533,66
Impianto di registrazione	2003	2.226,00	222,60	890,40	1.335,60
Impianto telefonico	2003	4.993,84	499,38	1.997,52	2.996,32
Frigorifero	2003	249,00	24,90	99,60	149,40
Carrello in metallo	2004	80,00	8,00	24,00	56,00
Segreteria telefonica	2004	333,60	33,36	100,08	233,52
Impianto di telecamere	2006	2.218,20	221,82	221,82	1.996,38
Impianto di allarme	2006	5.242,82	524,28	524,28	4.718,54
<b>Totale</b>		<b>16.410,77</b>	<b>1.641,07</b>	<b>4.391,35</b>	<b>12.019,42</b>

### Macchine elettroniche ed elettromeccaniche (€ 11.223,60)

La voce accoglie il costo non ammortizzato dei seguenti cespiti, assoggettati ad aliquota di ammortamento del 20%:

DESCRIZIONE	ANNO ACQUISTO	COSTO D'ACQUISTO	AMM.TO ESERCIZIO	FONDO AMMORTAMENTO	RESIDUO DA AMMORTIZZARE
Computer e stampante	2002	1.609,00	321,80	1.609,00	0
Dittafono	2004	900,00	180,00	540,00	360,00
Computer e server	2005	14.106,00	2.821,20	5.642,40	8.463,60
Fotocopiatrice	2006	3.000,00	600,00	600,00	2.400,00
<b>Totale</b>		<b>19.615,00</b>	<b>3.923,00</b>	<b>8.391,40</b>	<b>11.223,60</b>

#### Mobili e arredi (€ 31.499,20)

La voce accoglie il costo non ammortizzato dei seguenti cespiti, assoggettati ad aliquota di ammortamento del 12%:

DESCRIZIONE	ANNO ACQUISTO	COSTO D'ACQUISTO	AMM.TO ESERCIZIO	FONDO AMMORTAMENTO	RESIDUO DA AMMORTIZZARE
Tavolo e mobili sala Consiglio	2003	17.760,00	2.131,20	8.524,80	9.235,20
Poltroncine sala Consiglio	2003	21.312,00	2.557,44	10.229,76	11.082,24
Tavolo ingresso	2003	168,00	20,16	80,64	87,36
Poltroncine per salone	2004	1.000,00	120,00	360,00	640,00
Arredamento uffici	2004	16.200,00	1.944,00	5.832,00	10.368,00
Scaffalatura per ripostiglio	2004	135,00	16,20	48,60	86,40
<b>Totale</b>		<b>56.575,00</b>	<b>6.789,00</b>	<b>25.075,80</b>	<b>31.499,20</b>

Nelle tabelle che seguono sono riepilogati le immobilizzazioni materiali e la loro movimentazione.

<i>COMPOSIZIONE FINE ESERCIZIO</i>	2006	2005	VARIAZIONI
BENI IMMOBILI	2.395.228,45	2.457.273,09	- 62.044,64
OPERE D'ARTE E BENI CULTURALI	2.259.017,60	1.742.395,06	516.622,54
BENI MOBILI STRUMENTALI:			
- Macchine e Impianti	12.019,42	6.199,47	5.819,95
- Macchine elettroniche ed Elettromeccaniche	11.223,60	12.146,60	- 923,00
- Mobili e arredi	31.499,20	38.288,20	-6.789,00
<b>Totale</b>	<b>4.708.988,27</b>	<b>4.256.302,42</b>	<b>452.685,85 (+10,64%)</b>

<i>MOVIMENTAZIONE DELL'ESERCIZIO</i>	BENI IMMOBILI	OPERE D'ARTE E BENI CULTURALI	BENI MOBILI STRUMENTALI	TOTALE
A. Esistenze iniziali	2.457.273,09	1.742.395,06	56.634,27	4.256.302,42
B. Aumenti:	43.636,16	516.622,54	10.461,02	570.719,72
B1. Acquisti		516.622,54	10.461,02	527.083,56
B2. Riprese di valore				
B3. Rivalutazioni				
B4. Altre variazioni	43.636,16			43.636,16
C. Diminuzioni:	105.680,80		12.353,07	118.033,87
C1. Vendite	105.680,80			105.680,80
C2. Rettifiche di valore:				
a) Ammortamenti			12.353,07	12.353,07
b) Svalutazioni durature				
C3. Altre variazioni				
<b>D. Rimanenze finali</b>	<b>2.395.228,45</b>	<b>2.259.017,60</b>	<b>54.742,22</b>	<b>4.708.988,27</b>

## **2) IMMOBILIZZAZIONI FINANZIARIE (€113.663.459,70)**

### **A) PARTECIPAZIONI IN ENTI E SOCIETA' STRUMENTALI (€ 100.000,00):**

#### Fondazione Pistoiese Promusica (€ 100.000,00)

La voce rappresenta la somma in denaro conferita nella Fondazione Pistoiese Promusica quale fondo di dotazione.

La Fondazione è stata costituita con atto pubblico del 21/03/2003 e ha avuto il riconoscimento della personalità giuridica mediante iscrizione al n. 261 al registro della Regione Toscana.

La Fondazione ha sede in Pistoia in Via De' Rossi n. 26; lo scopo istituzionale è quello di perseguire e favorire, direttamente o indirettamente e sotto qualsiasi forma, la promozione e la diffusione della cultura musicale nell'ambito della Regione Toscana, con particolare riferimento al territorio della provincia di Pistoia.

La Fondazione ha chiuso il terzo esercizio il 30/09/2006 con un disavanzo di gestione di € 403.129,00, coperto con i contributi dell'ente fondatore.

### **B) ALTRE PARTECIPAZIONI (€ 108.503.634,70):**

#### Cassa di Risparmio di Pistoia e Pescia Spa (€ 65.491.265,48)

La Cassa ha sede in Pistoia in Via Roma n. 3; l'oggetto sociale è l'attività bancaria; l'utile netto dell'esercizio chiuso il 31/12/2005 è di € 18.488.947,00 equivalente a un Roe dell'8,55%.

#### Azioni ordinarie (€ 54.611.603,35)

La voce rappresenta n. 74.151.005 azioni ordinarie del valore nominale di € 0,63 della conferitaria Cassa di Risparmio di Pistoia e Pescia Spa, pari al 40% del capitale ordinario e al 32,90% dell'intero capitale sociale.

L'ultimo dividendo lordo percepito nell'esercizio 2006 per le suddette azioni è di € 4.916.211,63 (rendimento: 10,52% sul valore nominale e 9,00% sul valore di bilancio).

#### Azioni di risparmio (€ 10.879.662,13)

Al 31 dicembre 2005 le azioni di risparmio erano iscritte fra gli strumenti finanziari non immobilizzati. Stante la natura durevole dell'investimento nel corso dell'esercizio 2006 le medesime azioni sono state trasferite fra le Immobilizzazioni finanziarie. Il portafoglio è stato valorizzato al costo di

acquisizione. Il dividendo lordo percepito nell'esercizio 2006 è di € 1.165.800 pari a un rendimento del 12,17% sul valore nominale e del 10,72% sul valore di bilancio.

Dati principali relativi alla partecipazione:

**Dati della società:**

1. totale azioni ordinarie.....	n.	185.377.500
2. totale azioni di risparmio.....	n.	40.000.000
3. totale azioni .....	n.	225.377.500
4. valore nominale unitario.....	€	0,63
5. valore nominale complessivo:		
azioni ordinarie .....	€	116.787.825,00
azioni di risparmio.....	€	<u>25.200.000,00</u>
capitale sociale nominale.....	€	141.987.925,00
		=====
6. patrimonio netto contabile al 31/12/05		
al netto dividendi distribuiti.....	€	238.577.771,36
Utile per azione esercizio 2005.....	€	0,082

**Dati della partecipazione:**

7. azioni ordinarie .....	n.	74.151.005
azioni di risparmio.....	n.	<u>15.200.000</u>
totale azioni .....	n.	89.351.005
		=====
8. valore nominale della partecipazione.....	€	56.291.133,15
9. valore di bilancio:		
azioni ordinarie (40% capitale ordinario).....	€	54.611.603,35
azioni di risparmio (38% capitale di risparmio) .....	€	<u>10.879.662,13</u>
totale (39,65% del capitale sociale) .....	€	65.491.265,48
		=====
10. valore unitario medio di carico:		
delle azioni ordinarie .....	€	0,736
delle azioni di risparmio .....	€	0,716
11. valore unitario al PNC (patrimonio netto contabile)		
al 31/12/2005.....	€	1,06
valore complessivo a PNC.....	€	94.712.065,30
12. dividendo 2006 per ogni azione ordinaria .....		
dividendo 2006 per ogni azione risparmio .....	€	0,0663
dividendo 2006 per ogni azione risparmio .....	€	0,0767

13. dividendo complessivo:

azioni ordinarie .....	€	4.916.211,63
azioni di risparmio.....	€	<u>1.165.840,00</u>
dividendo totale percepito.....	€	6.082.051,63
		=====

14. rendimento unitario a valore di bilancio:

azioni ordinarie .....	9,00%
azioni di risparmio.....	10,72%

Cassa di Risparmio di Firenze Spa (€ 36.250.241,55)

La voce si riferisce a n. 50.834.627,00 azioni ordinarie del valore nominale di €0,60 della Cassa di Risparmio di Firenze Spa, pari al 3,687% del capitale sociale.

La Cassa ha sede in Firenze in Via Bufalini n. 6; l'oggetto sociale è l'attività bancaria; l'utile netto dell'esercizio chiuso il 31/12/2005 è di € 118.139.960,00; l'ultimo dividendo lordo percepito nell'esercizio 2006 per le suddette azioni è di € 2.186.636,56 (rendimento: 7,17% sul valore nominale e 7,12% sul valore di bilancio al 31/12/2005).

Dati principali relativi alla partecipazione:

**Dati della società:**

- capitale sociale al 31/12/2006 .....	€	827.306.961,00
- patrimonio netto contabile al 31/12/05.....	€	1.023.340.489,20

**Dati della partecipazione:**

- azioni ordinarie possedute al 31/12/2006 (Vn unitario 0,60) .....	n.	50.834.627,00
- percentuale di partecipazione al capitale sociale .....		3,687%
- valore nominale complessivo .....	€	30.500.776,20
- azioni ordinarie al 01/03/2007 a seguito riattribuzione di nuove azioni di v.nominale di € 1,00 .....	n.	30.500.776
- valore nominale complessivo .....	€	30.500.776,00
- valore della partecipazione a PNC al 31/12/2005.....	€	37.845.632,70
- valore di borsa al 31/12/06 .....	€	129.424.960,34
- valore di borsa al 21/03/07 .....	€	157.078.996,40

Parametri azionari unitari:

- valore nominale al 31.12.2006 .....	€	0,60
- valore medio di carico .....	€	0,71
- valore rispetto al PNC (patrimonio netto contabile al netto dei dividendi distribuiti) al 31/12/05.....	€	0,90
- prezzo di borsa al 31/12/06 .....	€	2,546
- prezzo di borsa al 21/03/07 .....	€	5,15
- dividendo unitario .....	€	0,052
- rendimento a valore di bilancio.....		7,12%
- Roe.....		9,60%
- Utile per azioni.....	€	0,1039

#### Cassa Depositi e Prestiti Spa (€5.006.970,00)

La voce riguarda n. 500.000 azioni privilegiate del valore nominale di € 10,00 della Cassa Depositi e Prestiti Spa, pari allo 0,14285% del capitale sociale.

La Cassa ha sede in Roma in Via Goito n. 4; l'oggetto sociale è l'attività di finanziamento dello Stato, delle regioni, degli enti locali e di tutti gli altri enti pubblici o organismi di diritto pubblico, l'utile netto dell'esercizio chiuso il 31/12/2005 è di €927.642.024,00; l'ultimo dividendo lordo percepito nell'esercizio 2006 per le suddette azioni è di €1.143.000,00 (rendimento: 22,86% sul valore nominale e 22,83% sul valore di bilancio).

#### Dati principali relativi alla partecipazione:

- azioni privilegiate .....	n.	500.000
- valore nominale complessivo .....	€	5.000.000,00
- percentuale di partecipazione al capitale totale .....		0,14285%

#### Parametri azionari unitari

- valore nominale .....	€	10,00
- valore medio di carico .....	€	10,01
- valore rispetto al PNC al 31/12/05 .....	€	16,44

#### Uniser – Soc. Cons. A r.l. Servizi Didattici per l'Università (€50.000,00)

La voce rappresenta n. 100 quote del valore nominale di € 500 ciascuna di Uniser -Soc. Cons. A r.l. Servizi Didattici per l'Università, pari al 22,12% del capitale sociale.

La società ha sede in Pistoia in Via De' Rossi n. 26; l'oggetto sociale è favorire e realizzare l'istituzione, nel territorio della provincia di Pistoia, di corsi di istruzione di livello universitario come via per accrescere la formazione e la

professionalità delle risorse umane. La società ha chiuso l'esercizio 2005 con una perdita di € 804.294,00, interamente compensata dal fondo "Altre riserve – versamento soci a copertura perdite d'esercizio".

#### Fondazione per il Sud (€ 1.705.157,67)

La voce rappresenta la somma in denaro assegnata alla Fondazione per il Sud per la costituzione del fondo di dotazione.

La Fondazione è stata costituita con atto pubblico il 22/11/2006 con sede a Roma.

Lo scopo istituzionale è la promozione ed il sostegno dello sviluppo dell'infrastrutturazione sociale del Sud Italia, con particolare attenzione alle Regioni che rientrano nell'obiettivo prioritario di cui al regolamento CE n. 1260 del 21/06/99.

Inoltre, la fondazione, attraverso l'attuazione di forme di collaborazione e di sinergia con le diverse espressioni delle realtà locali, favorirà, in un contesto di sussidiarietà e di responsabilità sociale, lo sviluppo di reti di solidarietà nelle comunità locali.

Si riporta di seguito il prospetto riepilogativo delle partecipazioni e della loro movimentazione nell'esercizio

COMPOSIZIONE FINE ESERCIZIO	NUMERO AZIONI		QUOTE % DI POSSESSO		VALORE CONTABILE DELLE PARTECIPAZIONI	
	2005	2006	2005	2006	2005	2006
CASSA DI RISPARMIO DI PISTOIA E PESCIA SPA (Azioni Ordinarie) (Azioni di Risparmio)	74.151.005	74.151.005 15.200.000	40,00%	40,00% 38,00%	54.611.603,35	54.611.603,35 10.879.662,13
CASSA DI RISPARMIO DI FIRENZE SPA (Azioni Ordinarie)	42.050.703	50.834.627	3,698%	3,687%	30.690.204,55	36.250.241,55
CASSA DEPOSITI E PRESTITI SPA (Azioni Privilegiate)	500.000	500.000	0,14285%	0,14285%	5.006.970,00	5.006.970,00
FONDAZIONER PER IL SUD	0	0	0	0,83%	0	1.705.157,67
FONDAZIONE PISTOIESE PROMUSICA	0	0	100,00%	100,00%	100.000,00	100.000,00
UNISER – SOC. CONS. A R.L. SERVIZI DIDATTICI PER L'UNIVERSITA (Quote Ordinarie)	100	100	22,12%	22,12%	50.000,00	50.000,00
<b>TOTALE</b>					<b>90.458.777,90</b>	<b>108.603.634,70</b>



MOVIMENTAZIONE DELL'ESERCIZIO	Uniser S.c.a.r.l.	Cassa di Risparmio di Pistoia e Pescia Spa	Cassa di Risparmio di Firenze Spa	Fondazione Pistoiese Promusica	Cassa Depositi e Prestiti Spa	Fondazione per il Sud	Totale
A. Esistenze Iniz.	50.000,00	54.611,603,35	30.690.204,55	100.000,00	5.006.970,00	0	90.458.777,90
B.Aumenti:		10.879.662,13	5.560.037,00			1.705.157,67	18.144.856,80
B1. Acquisti							
B2. Rivalutazioni							
B3. Trasf.a port. Immobilizz.		10.879.662,13					10.879.662,13
B4. Altre variaz			5.560.037,00			1.705.157,67	7.265.194,67
C.Diminuzioni:							
C1. Vendite							
C2. Rimborsi							
C3. Svalutazioni							
C4. Trasf.al port. non immobil.							
C5. Altre variaz.							
<b>D.Riman.Finali</b>	<b>50.000,00</b>	<b>65.491.265,48</b>	<b>36.250.241,55</b>	<b>100.000,00</b>	<b>5.006.970,00</b>	<b>1.705.157,67</b>	<b>108.603.634,70</b>

D) ALTRI TITOLI (€ 5.059.825,00):

Fondo Immobiliare Berenice (€ 5.059.825,00)

La voce rappresenta n. 10.027,00 quote per un valore nominale unitario di € 1,00.

La quotazione di mercato di fine esercizio è pari a € 4.792.003,57.

Si tratta di un fondo della durata di 7 anni, estensibile a 10, il cui patrimonio è costituito da 54 immobili a prevalente destinazione d'uso uffici, apportati al fondo ad un valore scontato del 27% rispetto al valore di mercato.

Il fondo è a distribuzione semestrale dei proventi attraverso la retrocessione dei canoni di locazione degli immobili, detratte le spese e le commissioni di gestione del fondo medesimo. Nel 2006 è stato distribuito un provento di € 324.843,75 pari a un rendimento del 6,50%.

**3) STRUMENTI FINANZIARI NON IMMOBILIZZATI (€ 200.742.299,31)**

A) STRUMENTI FINANZIARI AFFIDATI IN GESTIONE PATRIMONIALE INDIVIDUALE (€ 98.041.046,41):

Gestioni Patrimoniali (€ 98.041.046,41)

In attuazione della normativa di settore, la Fondazione, al fine di migliorare la diversificazione del proprio portafoglio, e di realizzare un maggior controllo del

grado di rischio, nonché una più elevata redditività degli investimenti, ha affidato in gestione gran parte delle proprie disponibilità finanziarie ad intermediari abilitati. La gestione è attuata con investimento in titoli obbligazionari o in O.I.C.V.M. monetari o obbligazionari, con una componente azionaria non superiore al 30% dell'ammontare investito. I gestori sono "Credit Suisse Asset Management Sim Spa", "Cassa di Risparmio di Pistoia e Pescia Spa", "Banca Intermobiliare di Investimenti e Gestioni Spa" e "DWS Investments Italy SGR Spa".

Per quanto concerne la gestione "Cassa di Risparmio di Pistoia e Pescia Spa n. 83492", nel corso del 2006, è stato disposto l'intero disinvestimento di € 2.058.517,04, di cui € 2.008.611,54 quale quota capitale e € 49.905,50 per proventi netti da imposte, per un rendimento da inizio anno del 2,23%.

Per quanto concerne la gestione "Sanpaolo IMI Institutional Asset Management SGR Spa", in data 04/09/2006, è stato disposto l'intero disinvestimento di € 5.565.449,72, di cui € 5.477.614,90 quale quota capitale e € 87.834,82 per proventi netti da imposte, per un rendimento da inizio anno del 2,37%.

Le gestioni in essere a fine 2006 risultano dal prospetto di seguito riportato.

<i>MOVIMENTAZIONE DELL'ESERCIZIO</i>	Credit Suisse Asset Management Sim Spa	Cassa di Risparmio di Pistoia e Pescia Spa n. 65157	DWS Investments Italy SGR Spa	Banca Intermobiliare di Investimenti e Gestioni Spa	Totale
A. Esistenze iniziali	19.594.738,19	57.303.782,63	15.740.653,17	0	92.639.173,99
B. Aumenti:	567.715,06	749.526,01	2.627.664,09	5.120.488,33	9.065.393,49
B1. Conferimenti			2.000.000,00	5.000.000,00	7.000.000,00
B2. Rivalutazioni	567.715,06	749.526,01	627.664,09	120.488,33	2.065.393,49
B3. Altre variazioni					
C. Diminuzioni:	49.050,09	3.569.092,56	31.998,53	13.379,89	3.663.521,07
C1. Prelievi		3.500.000,00	0		3.500.000,00
C2. Svalutazioni					
C3. Altre variazioni	49.050,09	69.092,56	31.998,53	13.379,89	163.521,07
<b>D. Rimanenze finali</b>	<b>20.113.403,16</b>	<b>54.484.216,08</b>	<b>18.336.318,73</b>	<b>5.107.108,44</b>	<b>98.041.046,41</b>
E. Importo dei conferimenti	17.329.137,98	48.480.128,61	17.000.000,00	5.000.000,00	87.809.266,59
F. Rendimento eserc.2006	2,52%	1,24%	3,57%	1,72%	1,96%
G. Rendimento cumulato da inizio gestione	19,16%	14,70%	11,93%	1,72%	
Inizio Gestione	02/06/2000	03/10/2001	02/07/2004	11/09/2006	

B) STRUMENTI FINANZIARI QUOTATI (€ 70.358.955,08):

- TITOLI DI DEBITO (€ 46.549.805,57)

Titoli di Stato (€ 37.901.084,01)

Rappresenta il valore dei titoli di Stato di proprietà alle quotazioni di mercato di fine esercizio. La valorizzazione del portafoglio a fine dicembre, ha dato luogo a rivalutazioni per € 41.984,12 e a svalutazioni per € 286.896,10. Il rendimento netto puntuale dell'investimento è pari al 3,02%.

Altre obbligazioni (€ 8.648.721,56)

Rappresenta il valore dei titoli obbligazionari di proprietà quotati sull'Euro Mot. La valorizzazione del portafoglio, alle quotazioni di mercato di fine esercizio, ha dato luogo a rivalutazioni per € 807,53 e a svalutazioni per € 714.564,81. Il rendimento netto puntuale dell'investimento è pari al 2,79%.

- TITOLI DI CAPITALE (€ 7.821.058,05)

Azioni quotate (€ 7.821.058,05)

Rappresenta il valore delle azioni quotate di proprietà. La valorizzazione del portafoglio, alle quotazioni di mercato di fine esercizio, ha dato luogo a quanto segue:

- titoli in deposito presso la Cassa di Risparmio di Pistoia e Pescia Spa: valore di mercato di € 7.277.888,05, rivalutazioni per € 1.280.266,43 e svalutazioni per € 30.600,64, con un rendimento del 20,73%;
- titoli in deposito presso la Banca Intermobiliare di Investimenti e Gestioni Spa: valore di mercato € 543.170,00, rivalutazioni per € 31.286,72 e svalutazioni per € 731,00 con un rendimento del 5,96%;

- PARTI DI O.I.C.V.M. (ORGANISMI DI INVESTIMENTO COLLETTIVO DEL RISPARMIO) (€ 15.988.091,46)

Quote di fondi comuni d'investimento "Italia" (€ 6.527.633,10)

Esprime il valore delle quote di fondi comuni d'investimento italiani sottoscritte. La valorizzazione del portafoglio, alle quotazioni di mercato di fine esercizio, ha dato luogo a quanto segue:

- fondi in deposito presso la Cassa di Risparmio di Pistoia e Pescia Spa, sottoscritti il 03/04 e 07/11/2006: valore di mercato di € 3.522.246,90, rivalutazioni per € 26.496,90 e svalutazioni per € 4.250,00, rendimento netto di periodo del 4,95%;
- fondi in deposito presso la Banca Intermobiliare di Investimenti e Gestioni Spa, sottoscritto il 30/11/2006: valore di mercato di € 2.002.178,65, rivalutazioni per € 2.178,65, rendimento netto di periodo del 1,28%;
- fondi in deposito presso la Ras Asset Management SGR Spa, sottoscritto il 13/12/2006: valore di mercato di € 1.003.207,55, rivalutazioni per € 3.207,55, rendimento netto di periodo del 6,50%;

Quote di fondi comuni d'investimento "Estero" (€ 9.460.458,36)

Esprime il valore delle quote di fondi comuni d'investimento esteri sottoscritte. La valorizzazione del portafoglio, alle quotazioni di mercato di fine esercizio, ha dato luogo a rivalutazioni per € 688.637,88, generando un rendimento netto annuo del 7,85%.

La composizione e la movimentazione degli strumenti finanziari quotati risulta la seguente:

COMPOSIZIONE FINE ESERCIZIO		2006	2005	VARIAZIONI %
TITOLI DI DEBITO	- Titoli di Stato e Esteri	46.549.805,57	45.475.692,35	2,36%
TITOLI DI CAPITALE	- Azioni quotate	7.821.058,05	5.120.202,05	52,75%
PARTI DI O.I.C.R.	- Quote fondi comuni Investim.Italiani/Esteri	15.988.091,46	15.452.010,40	3,47%
<b>Totale</b>		<b>70.358.955,08</b>	<b>66.047.904,80</b>	<b>6,53%</b>

<i>MOVIMENTAZIONE DELL'ESERCIZIO</i>	TITOLI DI DEBITO	TITOLI DI CAPITALE	PARTI DI O.I.C.R	TOTALE
A. Esistenze iniziali	45.475.692,35	5.120.202,05	15.452.010,40	66.047.904,80
B. Aumenti:	27.185.865,52	3.078.313,05	7.220.520,98	37.484.699,55
B1. Acquisti	27.143.073,87	1.766.759,90	6.500.000,00	35.409.833,77
B2. Riprese di valore e rivalutazioni	42.791,65	1.311.553,15	720.520,98	2.074.865,78
B3. Trasf. dal portafoglio immobilizzato				
B4. Altre variazioni				
C. Diminuzioni:	26.111.752,30	377.457,05	6.684.439,92	33.173.649,27
C1. Vendite	11.464.141,43	346.125,41	6.680.189,92	18.490.456,76
C2. Rimborsi	13.646.149,96			13.646.149,96
C3. Rettifiche di valore	1.001.460,91	31.331,64	4.250,00	1.037.042,55
C4. Trasfer. al portafoglio immobilizzato				
C5. Altre variazioni				
<b>D. Rimanenze finali</b>	<b>46.549.805,57</b>	<b>7.821.058,05</b>	<b>15.988.091,46</b>	<b>70.358.955,08</b>

C) STRUMENTI FINANZIARI NON QUOTATI (€ 32.342.297,82):

- TITOLI DI DEBITO (€ 32.342.297,82)

Obbligazioni Cassa di Risparmio di Firenze Spa (€ 2.609.359,41)

Trattasi di un prestito obbligazionario subordinato emesso dalla Cassa di Risparmio di Firenze Spa di € 2.609.359,41, a tasso variabile, con scadenza a 10 anni (21/06/2012). Il rendimento netto puntuale è pari al 4,466%.

#### Obbligazioni Cassa di Risparmio di Firenze Spa (€ 16.200.000,00)

Trattasi di un prestito obbligazionario subordinato emesso dalla Cassa di Risparmio di Firenze Spa di € 16.200.000,00, a tasso variabile, con scadenza a 10 anni (30/05/2015). Il rendimento netto puntuale è pari al 3,567%.

#### Polizza Cs lifebond corporate (€ 286.998,24)

Trattasi di una polizza di capitalizzazione a premio unico stipulata con il Credit Suisse (Italy) Spa, con prestazioni collegate al rendimento del “Fondo Benefici Garantiti” e con scadenza annuale, così composta:

- € 2.677.352,06 Valore polizza al 31/12/2005
- € 2.500.000,00 Prelievo dicembre 2006
- € 109.646,18 Rendita annua netta 2006 capitalizzata
- € 286.998,24 Valore al 31/12/2006

Il rendimento netto puntuale dell'esercizio è stato pari al 3,09%. Il rateo interessi al 31/12/06 sul valore residuo della polizza è di € 4.705,35.

#### Certificato di Capitalizzazione HDI (€ 2.500.000,00)

Trattasi di un certificato di capitalizzazione emesso da HDI Gruppo Talanx sottoscritto con il Credit Suisse (Italy) Spa, con rendimento garantito per 12 mesi, con possibilità di riscatto decorso 1 anno senza alcun onere, conferimento di € 2.500.000,00 del 19/12/2006.

Il rendimento netto è stato pari al 3,273%. Il rateo interessi al 31/12/06 è di € 2.689,73.

#### Polizza di capitalizzazione INA Spa (€ 10.745.940,17)

Trattasi di una polizza di capitalizzazione a premio unico stipulata con I.N.A. Spa, con prestazioni collegate al rendimento della gestione patrimoniale “Euro – Forte” e con scadenza al 30/04/2009, così composta:

- € 10.369.846,10 Valore al 31/12/2005
- € 376.094,07 Rendita annua netta capitalizzata
- € 10.745.940,17 Valore al 31/12/2006

Il rendimento netto puntuale dell'esercizio è stato pari al 3,63%. Il rateo interessi al 31/12/06 è di € 352.139,45.

- TITOLI DI CAPITALE (€ 0)

Azioni di Risparmio Ca.Ri.Pit Spa (€ 0)

Le n. 15.200.000 azioni di risparmio del Vn. di € 0,63 della Cassa di Risparmio di Pistoia e Pescia Spa posseduta dalla Fondazione, pari al 38% del totale delle azioni di risparmio e al 6,74% dell'intero capitale sociale, sono state ricondotte fra le Immobilizzazioni finanziarie – Altre partecipazioni, stante la natura durevole dell'investimento.

La composizione e la movimentazione del portafoglio finanziario non quotato risulta la seguente:

<i>MOVIMENTAZIONE DELL'ESERCIZIO</i>	TITOLI DI DEBITO	TITOLI DI CAPITALE	TOTALE
A. Esistenze iniziali	31.856.557,57	10.879.662,13	42.736.219,70
B. Aumenti:	2.966.053,10		2.966.053,10
B1. Acquisti	2.500.000,00		2.500.000,00
B2. Rivalutazioni			
B3. Trasfer. da portafoglio Immobilizzato			
B4. Altre variazioni	466.053,10	0	466.053,10
C. Diminuzioni:	2.480.312,85	10.879.662,13	13.359.974,98
C1. Vendite			
C2. Rimborsi	2.480.312,85		2.480.312,85
C3. Svalutazioni			
C4. Trasfer. Al portafoglio Immobilizzato		10.879.662,13	10.879.662,13
C5. Altre variazioni			
<b>D. Rimanenze finali</b>	<b>32.342.297,82</b>	<b>0</b>	<b>32.342.297,82</b>

**4) CREDITI (€ 2.595.198,09)**

A) ESIGIBILI ENTRO L'ESERCIZIO SUCCESSIVO (€ 1.158.643,78)

Altri crediti (€ 1.135.685,78)

La voce accoglie i seguenti importi:

- fondo cassa per fronteggiare piccole spese correnti .....	€	500,00=
- anticipo all'Associazione Amici della Musica, del contributo assegnato dal Ministero per i Beni e Attività Culturali per la Stagione Pistoiese di Musica da camera, da rimborsare al momento dell'introito da parte del Ministero stesso.....	€	21.045,62=
- anticipi per iniziativa Concerto di Natale 2006 .....	€	36.017,88=
- oneri per rivalutazione partecipazione Caripit Spa ex art. 5 L. 28/12/2001 n. 448 da imputare alle plusvalenze realizzate su future cessioni azionarie.....	€	1.070.019,91=
- crediti per commissioni verso gestori.....	€	4.368,67=
- crediti verso affittuari .....	€	3.540,02=
- altri crediti .....	€	193,68=

Alla chiusura dell'esercizio precedente, tale voce presentava un saldo pari a € 1.144.472,56.

#### Erario c/ Imposte (€ 22.958,00)

La voce accoglie i seguenti importi:

- 1° acconto Irap 2006 .....	€	9.184,00=
- 2° acconto Irap 2006 .....	€	13.774,00=

#### **B) ESIGIBILI OLTRE L'ESERCIZIO SUCCESSIVO (€ 1.436.554,31):**

##### Erario per rimborso d'imposte (€ 1.436.554,31)

Rappresenta il credito d'imposta Irpeg relativo agli esercizi precedenti. A fronte di tale credito è stato appostato un fondo rischi di pari importo per fronteggiare le incertezze sui tempi e sulle modalità di rimborso.

Tale voce non ha registrato variazioni rispetto al precedente esercizio.

#### **5) DISPONIBILITA' LIQUIDE (€ 1.067.001,20)**

- Conti correnti bancari (€ 1.067.001,20)

Esponde il saldo attivo dei conti correnti accesi presso la Cassa di Risparmio di Pistoia e Pescia Spa e la Banca Intermobiliare di Investimenti e Gestioni Spa, e rappresenta la dotazione di cassa per fronteggiare le spese di funzionamento e le erogazioni istituzionali.



La composizione delle disponibilità liquide risulta la seguente:

<i>COMPOSIZIONE FINE ESERCIZIO</i>	2006	2005	VARIAZIONE %
<b>Conti correnti ordinari in Euro:</b>			
- Cassa di Risparmio di Pistoia e Pescia Spa	168.430,04	909.505,99	- 81,48%
- Banca Intermob.di Investimenti e Gestioni Spa	633.305,39	0	100,00%
<b>Conti correnti ordinari in Dollari:</b>			
- Cassa di Risparmio di Pistoia e Pescia Spa	265.265,77	0	100,00%
<b>Totale</b>	<b>1.067.001,20</b>	<b>909.505,99</b>	<b>17,32%</b>

## 6) ALTRE ATTIVITA' (€ 0)

## 7) RATEI E RISCONTI ATTIVI (€859.139,82)

### Ratei e risconti attivi (€ 859.139,82)

La voce è costituita da:

- ratei di interessi maturati e non incassati, al netto della ritenuta a titolo di imposta definitiva;
- risconti di canone di manutenzione software e canone dominio sito internet pagati nell'esercizio, ma di competenza di quello successivo.

<i>COMPOSIZIONE FINE ESERCIZIO</i>	2006	2005
Ratei attivi su "Titoli di debito quotati".	426.820,66	344.641,49
Ratei attivi su "Conti correnti"	19.218,11	15.839,37
Ratei attivi su "Pronti contro termine"	0	0
Ratei attivi su "Titoli di debito non quotati"	412.512,65	391.252,06
Risconti attivi "Canone manutenzione software"	309,28	306,63
Risconti attivi "Canone dominio sito internet"	279,12	280,11
<b>Totale</b>	<b>859.139,82</b>	<b>752.319,66</b>

## **PASSIVO**

### **1) PATRIMONIO NETTO (€276.181.012,12)**

#### **A) FONDO DI DOTAZIONE (€ 139.205.495,70):**

Fondo di dotazione (€ 139.205.495,70)

Il fondo rappresenta la dotazione patrimoniale della Fondazione ed è costituito secondo quanto disposto dall'Atto di indirizzo del 19 aprile 2001.

#### **B) RISERVA DA LIBERALITA' (€ 470.000,00):**

Fondo riserva da liberalità (€ 470.000,00)

Il fondo è stato costituito in contropartita contabile dell'incremento patrimoniale dell'attivo, determinato dall'accettazione, con beneficio d'inventario, dell'eredità Bardi Ivana. Nell'esercizio, il fondo si è incrementato di € 316.747,77 a seguito della vendita dell'immobile posto in Firenze, oggetto dell'eredità.

#### **C) RISERVA DA RIVALUTAZIONI E PLUSVALENZE (€ 106.943.421,91):**

Fondo plusvalenze cessione partecipazioni (€ 106.943.421,91)

Il valore del fondo è rimasto invariato e rappresenta le plusvalenze rivenienti dalla cessione della partecipazione detenuta nella società conferitaria. La riserva è stata costituita con le plusvalenze realizzate nel corso dell'esercizio 2003 (88,0 milioni di euro) ed è stato incrementato con le plusvalenze conseguite nell'anno 2005 (18,9 milioni di euro).

#### **D) RISERVA OBBLIGATORIA (€ 17.164.757,39):**

Fondo riserva obbligatoria (€ 17.164.757,39)

Nell'esercizio, il fondo si è incrementato di € 2.947.266,89 per effetto dell'accantonamento determinato nella misura del 20% dell'avanzo dell'esercizio, così come disposto dal Decreto del Direttore Generale del Dipartimento del Tesoro.

La riserva è prevista dall'art. 8 del D.lgs n. 153/99 nella misura definita dall'Autorità di Vigilanza.

E) RISERVA PER L'INTEGRITA' ECONOMICA DEL PATRIMONIO  
(€ 9.908.808,28):

Fondo riserva per l'integrità economica del patrimonio (€ 9.908.808,28)

Nell'esercizio, il fondo si è incrementato di € 1.500.000,00 per effetto dell'accantonamento determinato nella misura del 10,17% dell'avanzo dell'esercizio e di € 22.370,18 per l'apporto dell'avanzo residuo degli esercizi precedenti portati a nuovo. La Fondazione ha istituito tale riserva al fine di garantire nel tempo la conservazione del patrimonio, come previsto dall'Atto di indirizzo del 19 aprile 2001 (paragrafo 14.8)

F) AVANZI (DISAVANZI) PORTATI A NUOVO (€ 0):

Avanzo residuo portato a nuovo (€ 0)

L'avanzo residuo degli esercizi precedenti di € 22.370,18, è stato portato in incremento della Riserva per l'integrità del patrimonio, essendo venute meno le ragioni dell'originale accantonamento.

G) AVANZO (DISAVANZO) RESIDUO (€ 0):

Il bilancio chiude in pareggio.

H) FONDO BENI E ATTIVITA' CON VINCOLO DI DESTINAZIONE  
(€ 1.627.137,89):

Fondo opere d'arte e beni culturali (€ 1.627.137,89)

Il fondo evidenzia il controvalore delle opere d'arte e dei beni culturali, acquistati fino al 31 dicembre 2005, iscritti e dettagliati nell'attivo patrimoniale. Tali beni sono destinati all'attività istituzionale della Fondazione.

- Opere d'arte .....	€ 1.379.094,07=
- Beni culturali.....	€ 248.043,82=
Totale fondo.....	€ 1.627.137,89=

I) FONDO BENI IMMOBILI PER ATTIVITA' CULTURALI (€ 861.390,95):

Fondo beni immobili per attività culturali (€ 861.390,95)

Il fondo rappresenta la contropartita contabile dell'incremento patrimoniale dell'attivo, determinato dal costo d'acquisto di immobili e dalle relative spese di

ristrutturazione ed incrementative, effettuate fino al 31 dicembre 2006. Trattasi di fabbricati destinati interamente all'attività istituzionale della Fondazione.

Palazzo De' Rossi

- spese di ristrutturazione ed incrementative ..... € 224.643,39=

Palazzo ex Lapini - Biblioteca e archivio storico

- costo acquisto dell'immobile e oneri accessori ..... € 636.747,56=

In allegato alla presente Nota Integrativa sono riportate le variazioni del patrimonio netto nel corso dell'esercizio.

**2) FONDI PER L'ATTIVITA' D'ISTITUTO (€25.077.550,29)**

**A) FONDO DI STABILIZZAZIONE DELLE EROGAZIONI (€ 8.000.000,00):**

Il fondo di stabilizzazione delle erogazioni è finalizzato ad attenuare, in un orizzonte temporale pluriennale, la variabilità delle erogazioni d'esercizio in ragione di eventi non preventivati. Nell'esercizio il valore del fondo è stato incrementato di € 1.462.564,63.

**B) FONDI PER LE EROGAZIONI NEI SETTORI RILEVANTI (€ 8.159.094,36):**

Tali fondi accolgono gli accantonamenti delle somme stanziare a favore dell'attività istituzionale e non ancora destinate a interventi o progetti già individuati. L'accantonamento fronteggia l'attività istituzionale prevista dal piano programmatico pluriennale nei settori rilevanti.

Dal 2006 il settore di attività "Volontariato, filantropia e beneficenza" recepisce gli stanziamenti al "Fondo per la realizzazione del Progetto Sud", non ancora erogati e destinati a promuovere e sostenere nelle regioni meridionali lo sviluppo della società civile e del terzo settore, con particolare attenzione al volontariato attraverso la creazione di soggetti stabili.

Tali accantonamenti sono determinati nella misura percentuale sotto specificata, calcolati sull'Avanzo dell'esercizio dedotta la riserva obbligatoria e l'accantonamento al Volontariato, determinata secondo le modalità definita dall'atto di indirizzo del Ministero del Tesoro del 19/04/2001:

- 40% al fondo destinato ai progetti della Fondazione per il Sud. Per l'esercizio 2006 l'accantonamento è € 157.187,57; il fondo stanziato è pari complessivamente a € 356.501,72;
- 60% al fondo destinato al sostegno del volontariato delle regioni meridionali ed ad integrazione dei fondi speciali ex L. 266/91 assegnati annualmente ai

CSV. L'accantonamento per l'esercizio 2006 è € 235.781,35; il fondo stanziato è pari complessivamente a € 362.070,29.

C) FONDI PER EROGAZIONI NEGLI ALTRI SETTORI STATUTARI  
(€6.503.519,55):

I fondi per le erogazioni nei settori statutari diversi da quelli rilevanti hanno natura, finalità e modalità di utilizzo identici ai fondi sub B).

D) ALTRI FONDI (€2.414.936,37)

d1) Fondo partecipazioni istituzionali (€ 1.855.157,67)

La voce recepisce gli interventi attuati tramite partecipazioni in enti e/o società strumentali e non strumentali ai sensi di legge, che perseguono finalità coerenti con gli scopi istituzionali della Fondazione. Con tale appostazione si immunizza l'entità del patrimonio netto delle somme investite negli enti o società partecipate. Per €1.705.157,67 il fondo rappresenta la contropartita della partecipazione "Fondazione per il Sud", costituita il 22/11/2006.

d2) Fondo opere d'arte e beni culturali (€ 516,142,54)

Il fondo evidenzia, dall'esercizio 2006, nell'ambito delle iniziative proprie della Fondazione, gli acquisti e il restauro di opere di rilevante valore artistico e storico, esposte presso la sede istituzionale dell'ente o presso comodatari, al fine di renderle fruibili al pubblico.

Opere d'arte

- Giacinto Germignani:

quadro "Vensu Awakened bu cupid" ..... € 46.184,18=

olio su tela "Olindo e Sophronia" ..... € 110.097,96=

- Giacomo Manzù: bassorilievo "La Crocefissione" ..... € 14.520,00=

- Mario Nigro: tela "Senza titolo" ..... € 22.570,00=

- Umberto Boscioni: quadro "Grandi Particolari" ..... € 15.000,00=

- Artisti vari:

n. 24 quadri d'arte contemporanea..... € 32.232,40=

n. 6 quadri di pittori pistoiesi e n. 4 litografie di Marino  
Marini..... € 46.238,00=

Totale ..... € 286.842,54=

### Beni culturali

- mobili e arredi storici Villa La Magia di Quarrata .....	€188.400,00=
- strumenti musicali gruppo Bandistico Appennino Pistoiese.....	€ 15.900,00=
- strumenti musicali Guido Maraviglia .....	<u>€ 25.000,00=</u>
Totale .....	€ 229.300,00=

Totale f.do opere d'arte e beni culturali ..... € 516.142,54=

### d3) Fondo immobili istituzionali (€ 43.636,16)

Il fondo rappresenta la contropartita dei fondi per l'attività di istituto nei settori rilevanti utilizzati per l'acquisto e gli interventi di restauro di immobili destinati alle finalità istituzionali.

#### Palazzo De' Rossi

- spese di ristrutturazione e incrementative del valore dell'immobile destinato all'attività istituzionale .....	€ 34.584,73=
---	--------------

#### Palazzo ex Lapini

- spesa per l'acquisto immobile destinato a biblioteca e archivio storico .....	<u>€ 9.051,43=</u>
--	--------------------

Totale f.do immobili istituzionali..... € 43.636,16=

L'entità e la composizione dei fondi per l'attività della Fondazione al 31 dicembre 2006, nonché le movimentazioni dell'esercizio, risultano dalle seguenti tabelle:

COMPOSIZIONE FONDI	CONSISTENZA FINE ESERCIZIO		VARIAZIONI
	2006	2005	
<b>Fondo di stabilizzazione delle erogazioni</b>	<b>8.000.000,00</b>	<b>6.537.435,37</b>	<b>22,37%</b>
<b>Fondi per le erogazioni nei settori rilevanti:</b>	<b>8.159.094,36</b>	<b>6.400.121,60</b>	<b>27,48%</b>
- Arte, attività e beni culturali	3.327.071,02	2.941.310,32	13,12%
- Educazione, istruzione e formazione	2.001.346,50	1.898.692,47	5,41%
- Volontariato, filantropia e beneficenza di cui "Fondo per la realizzazione Progetto Sud" di € 718.572,01	2.830.676,85	1.560.118,81	81,44%
<b>Fondi per erogazioni negli altri settori statutari:</b>	<b>6.503.519,55</b>	<b>6.004.856,68</b>	<b>8,30%</b>
- Salute pubblica	2.696.390,60	2.094.645,06	28,73%
- Protezione e qualità ambientale	2.220.049,64	1.893.435,32	17,25%
- Ricerca scientifica e tecnologica	1.587.079,31	2.016.776,30	- 21,31%
<b>Altri Fondi:</b>	<b>2.414.936,37</b>	<b>150.000,00</b>	<b>1.509,96%</b>
- Partecipazioni istituzionali	1.855.157,67	150.000,00	1.136,77%
- Opere d'arte e beni culturali	516.142,54	0	100,00%
- Immobili istituzionali	43.636,16	0	100,00%
<b>Totale</b>	<b>25.077.550,29</b>	<b>19.092.413,65</b>	<b>31,35%</b>

<i>MOVIMENTAZIONE DELL'ESERCIZIO</i>	Esistenze Iniziali	Accantonamenti dell'esercizio	Recuperi per revoca interventi e altre variazioni	Utilizzi per interventi deliberate	Esistenze Finali
<b>Fondo di stabilizzazione delle erogazioni</b>	<b>6.537.435,37</b>	<b>1.462.564,63</b>			<b>8.000.000,00</b>
<b>Fondi per le erogazioni nei settori rilevanti:</b>	<b>6.400.121,60</b>	<b>3.593.795,24</b>	<b>2.783.288,31</b>	<b>4.618.110,78</b>	<b>8.159.094,37</b>
- Arte, attività e beni culturali	2.941.310,32	1.058.326,32	1.606.028,02	2.278.593,64	3.327.071,02
- Educazione, istruzione e formazione	1.898.692,47	779.300,00	808.995,67	1.485.641,64	2.001.346,50
- Volontariato, filantropia e beneficenza di cui "Progetto Sud"	1.560.118,81	1.756.168,92 392.968,92	368.264,62 325.603,09 (3)	853.875,50	2.830.676,85 718.572,01
<b>Fondi per erogazioni in altri settori statutarî:</b>	<b>6.004.856,68</b>	<b>446.519,39</b>	<b>135.803,48</b>	<b>83.660,00</b>	<b>6.503.519,55</b>
- Salute pubblica	2.094.645,06	446.519,39	194.886,15	39.660,00	2.696.390,60
- Protezione e qualità ambientali	1.893.435,32		326.614,32		2.220.049,64
- Ricerca scientifica e tecnologica	2.016.776,30		(1) - 385.696,99	44.000,00	1.587.079,31
<b>Altri Fondi:</b>	<b>150.000,00</b>		<b>2.264.936,37</b>		<b>2.414.936,37</b>
- Partecipazioni istituzionali	150.000,00		(2) 1.705.157,67		1.855.157,67
- Opere d'arte e beni culturali	0		516.142,54		516.142,54
- Immobili istituzionali	0		43.636,16		43.636,16
<b>Totale</b>	<b>19.092.413,65</b>	<b>5.502.879,26</b>	<b>5.184.028,16</b>	<b>4.701.770,78</b>	<b>25.077.550,29</b>

(1) Giroconto ad altri settori d'intervento.

(2) Partecipazione "Fondazione per il Sud".

(3) Giroconto del Fondo per il Volontariato quota non disponibile anno 2005 destinata al "Progetto Sud".



### 3) FONDI PER RISCHI E ONERI (€2.681.373,88)

#### Fondo riserva per imposte chieste a rimborso (€ 1.436.554,31)

Rappresenta il credito d'imposta Irpeg relativo agli esercizi precedenti, accantonato in ragione dell'incertezza sui tempi e sulle modalità di rimborso da parte dell'Amministrazione Finanziaria. Nel corso dell'esercizio chiuso al 31 dicembre 2006 tale fondo non ha subito modifiche. Esso risulta formato come segue:

- Esercizio 01/10/93 – 30/09/94 .....	€ 549.398,59=
- Esercizio 01/10/94 – 30/09/95 .....	€ 144.046,03=
- Esercizio 01/10/96 – 30/09/97 .....	€ 743.109,69=
Totale .....	€1.436.554,31=

#### Fondo imposte e tasse (€ 313.352,99)

La voce accoglie il saldo residuo dell'esercizio precedente, diminuito del pagamento dell'imposta Irap 2005/06 e aumentato dell'accantonamento dell'imposte 2006 e di tutti gli oneri di competenza dell'esercizio, che saranno liquidati successivamente.

- Riporto esercizio precedente .....	€ 274.758,60 +
- Pagamento imposta Irap .....	€ 22.958,00 –
- Accantonamento imposta 2006 .....	€ 61.552,39 +
Totale .....	€ 313.352,99 =

#### Fondo rischi ed oneri futuri (€ 500.000,00)

La voce accoglie l'accantonamento prudenziale a fronte dell'eventuale interpretazione, non condivisa dalle fondazioni bancarie, dell'art. 7 che rinvia alla norma contenuta nell'art. 9 dello statuto della società partecipata Cassa Depositi e Prestiti Spa, in base alla quale i maggiori dividendi distribuiti rispetto alla misura minima garantita sono da computare in diminuzione del valore nominale delle azioni privilegiate non solo nel caso di esercizio del diritto di recesso, da esercitare entro il 31 dicembre 2009, ma anche in sede di conversione automatica delle azioni privilegiate in azioni ordinarie prevista dal 1 gennaio 2010.

La Fondazione, riservandosi di attivarsi nelle sedi dovute per la rettifica di un'eventuale interpretazione dell'art. 7 dello statuto che penalizzi quelle fondazioni che opereranno per il mantenimento della quota capitale della Cassa Depositi e Prestiti Spa, in eguali misura dei soci che chiederanno la restituzione del capitale sottoscritto, e ciò in contrasto con l'art. 30 del medesimo statuto, ha ritenuto, a solo titolo cautelativo e senza pregiudizio di difesa dei propri diritti,

procedere all'accantonamento al "Fondo rischi", di un importo pari a circa il 50% dei maggiori dividendi incassati rispetto al minimo statutario garantito.

Fondo rischi contenzioso tributario (€ 431.466,58)

Tale fondo è destinato a fronteggiare gli oneri relativi al rilevante contenzioso fiscale con l'Amministrazione Finanziaria.

- Riporto esercizio precedente.....	€ 439.900,00 +
- Pagamenti effettuati .....	€ 8.433,42 -
Totale .....	€ 431.466,58 =
	=====

**4) TRATTAMENTO FINE RAPPORTO LAVORO SUBORDINATO (€ 13.994,83)**

L'ammontare rappresenta il debito verso i dipendenti in servizio al 31/12/2006 determinato a norma dell'art. 2120 del codice civile e delle altre norme vigenti in argomento.

**5) EROGAZIONI DELIBERATE (€18.769.937,40)**

Rappresenta il saldo cumulativo, al netto delle somme pagate, degli interventi istituzionali deliberati dal Consiglio di Amministrazione, ma non ancora erogati, in quanto relativi a progetti non ancora conclusi o non ancora documentati, finalizzati alla realizzazione di progetti propri e di terzi, nei seguenti settori di intervento:

<i>EROGAZIONI DELIBERATE</i>	<i>CONSISTENZA FINE ESERCIZIO</i>		
<i>COMPOSIZIONE</i>	2006	2005	VARIAZIONI
A) SETTORI RILEVANTI:			
<b>1) Interventi per la realizzazione di progetti propri (annuali o pluriennali):</b>	<b>6.724.091,12</b>	<b>4.784.648,47</b>	<b>1.939.442,65</b>
- Arte, attività e beni culturali	3.349.168,49	2.806.464,85	542.703,64
- Educazione, istruzione e formazione	2.208.602,43	1.617.928,42	590.674,01
- Volontariato, filantropia e beneficenza	1.166.320,20	360.255,20	806.065,00
<b>2) Interventi per la realizzazione progetti di terzi:</b>	<b>8.737.626,94</b>	<b>8.151.528,87</b>	<b>586.098,07</b>
- Arte, attività e beni culturali	5.873.386,88	5.537.578,26	335.808,62
- Educazione, istruzione e formazione	821.928,28	967.128,10	- 145.199,82
- Volontariato, filantropia e beneficenza	2.042.311,78	1.646.822,51	395.489,27
B) ALTRI SETTORI STATUTARI:			
<b>1) Interventi per la realizzazione di progetti propri (annuali o pluriennali):</b>	<b>1.162.471,09</b>	<b>1.479.497,64</b>	<b>- 317.026,55</b>
- Salute pubblica	514.079,16	606.137,08	- 92.057,92
- Protezione e qualità ambientale			0
- Ricerca scientifica e tecnologica	250.000,00	250.000,00	
- Pubblica utilità	(1) 398.391,93	(1) 623.360,56	- 224.968,63
<b>2) Interventi per la realizzazione progetti di terzi:</b>	<b>2.145.748,25</b>	<b>2.066.169,72</b>	<b>79.578,53</b>
- Salute pubblica	1.160.231,54	1.201.436,48	- 41.204,94
- Protezione e qualità ambientale	398.646,65	296.446,65	102.200,00
- Ricerca scientifica e tecnologica	313.257,96	221.408,80	91.849,16
- Pubblica utilità	(1) 273.612,10	(1) 346.877,79	- 73.265,69
<b>Totale</b>	<b>18.769.937,40</b>	<b>16.481.844,70</b>	<b>2.288.092,70</b>

(1) Residuo interventi deliberati fino al 31/12/2002.

<i>MOVIMENTAZIONE DELL'ESERCIZIO</i>	Consistenza iniziale	Interventi deliberati nell'esercizio (1)	Revoca interventi e altre variazioni	Pagamenti effettuati nell'esercizio	Consistenza Finale
<b>A) Settori rilevanti:</b>	<b>12.936.177,34</b>	<b>8.317.284,46</b>	<b>-1.995.844,21</b>	<b>3.795.899,53</b>	<b>15.461.718,06</b>
- Arte, attività e beni culturali	8.344.043,11	4.670.267,32	- 1.222.420,68 (2) 43.321,18	2.612.655,56	9.222.555,37
- Educazione, istruzione e formazione	2.585.056,52	1.956.341,64	- 774.083,18	736.784,27	3.030.530,71
- Volontariato, filantropia e beneficenza	2.007.077,71	1.690.675,50	- 42.661,53	446.459,70	3.208.631,98
<b>B) Altri settori statuari:</b>	<b>3.545.667,36</b>	<b>777.705,69</b>	<b>- 547.323,31</b>	<b>467.830,40</b>	<b>3.308.219,34</b>
- Salute pubblica	1.807.573,56	471.705,69	-194.886,15	410.082,40	1.674.310,70
- Protezione e qualità ambientale	296.446,65	165.000,00	- 50.000,00	12.800,00	398.646,65
- Ricerca scientifica e tecnologica	471.408,80	141.000,00	- 25.822,84	23.328,00	563.257,96
- Pubblica utilità	970.238,35		- 276.614,32	21.620,00	672.004,03
<b>Totale</b>	<b>16.481.844,70</b>	<b>9.094.990,15</b>	<b>- 2.543.167,52</b>	<b>4.263.729,93</b>	<b>18.769.937,40</b>

(1) di cui con utilizzo fondi esercizi precedenti € 4.701.770,78.

(2) Introiti con vincolo di destinazione.

## **6) FONDO PER IL VOLONTARIATO (€ 781.809,87)**

### FONDO VOLONTARIATO EX L. 266/91 (€ 781.809,87):

In attuazione dell'adesione della Fondazione al "Progetto Sud" e alla sottoscrizione dell'atto costitutivo e dello statuto della Fondazione per il Sud, avvenuta il 22 novembre 2006, le somme indisponibili contabilizzate al "Fondo per il volontariato" fino al 31 dicembre 2004, e le quote anni 2003 e 2004 non ancora riconosciute al Centro Servizio per il Volontariato della Toscana, sono state versate per la formazione della dotazione patrimoniale della costituita Fondazione Sud, e precisamente:

- € 1.705.157,67 per quota patrimoniale di pertinenza della Fondazione;
- € 613.434,16 per quota patrimoniale di pertinenza dei Centri per il Volontariato.

Le risorse non disponibili dell'esercizio 2005 (€ 325.603,09), destinate al Progetto Sud, sono state ricondotte fra i "Fondi per l'attività d'istituto – erogazioni settori rilevanti", con evidenza nelle sottovoci "Progetto Fondazione per il Sud" e "Progetto Sud - Integrazione fondi speciali ex L. 266/91 per il Volontariato".

Dall'esercizio 2006 il fondo accoglie gli accantonamenti previsti dall'art. 15 della legge 11 agosto 1991 n. 266, calcolati con le modalità previste dall'Atto di Indirizzo del Ministero del Tesoro e della Programmazione Economica del 19/04/01, nella misura di un quindicesimo dell'importo risultante dalla differenza fra l'avanzo dell'esercizio, decurtato dell'accantonamento alla Riserva Obbligatoria, e l'importo minimo da destinare ai settori rilevanti ai sensi dell'articolo 8, comma 1, lettera d), del D.Lgs. 17 maggio 1999, n. 153.

Le rispettive movimentazioni sono riportate nella tabella che segue:

<b>DETTAGLIO MOVIMENTAZIONI FONDO PER IL VOLONTARIATO</b>						
<b>Esercizi</b>	<b>Stanziamenti</b>	<b>Progetto Fondazione per il Sud</b>			<b>Comitato di gestione dei Centri servizio per il volontariato</b>	
		<b>Versamento quota Fondazione per fondo dotazione patrimoniale</b>	<b>Versamento quota Centri Volontariato per fondo dotazione patrimoniale</b>	<b>Giroconto quota Progetto Sud da erogare</b>	<b>Versamenti</b>	<b>Residuo Disponibile</b>
2000	459.324,24	459.324,24				
2001	67.487,26 320.449,04	320.449,04			67.487,26	
2002	311.950,25 311.950,25	311.950,25			248.712,38	63.237,87
2003	275.580,07 275.580,06	275.580,06	275.580,07			
2004	337.854,09 337.854,08	337.854,08	337.854,09			
2005	325.603,08 325.603,09			325.603,09		325.603,08
2006	392.968,92					392.968,92
	<b>3.742.204,43</b>	<b>1.705.157,67</b>	<b>613.434,16</b>	<b>325.603,09</b>	<b>316.199,64</b>	<b>781.809,87</b>

In allegato viene riportato il prospetto di calcolo della quota accantonata nell'esercizio.

## **7) DEBITI (€115.802,49)**

A) ESIGIBILI ENTRO L'ESERCIZIO SUCCESSIVO (€ 115.802,49):

### Erario c/ritenute (€46.134,62)

La voce accoglie il debito verso l'Erario, per quanto segue:

- per ritenute Irpef 20% effettuate su compensi pagati a lavoratori autonomi.....	€ 10.034,46=
- per ritenute effettuate su compensi pagati a collaboratori:	
Irpef .....	€ 20.483,60=
Addizionale Regionale.....	€ 649,04=
Addizionale Comunale.....	€ 193,49=
Inps.....	€ 7.791,00=
- per ritenute effettuate su salari e stipendi pagati a dipendenti: Irpef.....	€ 2.970,03=
Inps.....	€ 4.013,00=
Totale ritenute.....	€ 46.134,62=

### Debiti verso terzi (€69.667,87)

La voce rappresenta il debito verso fornitori per costi e spese diverse ancora da liquidare di competenza dell'esercizio, di cui € 4.824,00 nei confronti dei dipendenti per salari e stipendi relativi al mese di dicembre, € 8.561,52 per deposito cauzionale affittuari e € 56.282,35 nei confronti di fornitori diversi. Nell'esercizio precedente tale voce presentava un saldo pari a € 337.334,20.

## **8) RATEI E RISCONTI PASSIVI (€14.605,51)**

### Ratei passivi (€ 14.605,51)

La voce è costituita da € 14.605,51 per ratei su retribuzioni e contributi dei lavoratori subordinati maturati nell'esercizio per la 14° mensilità, e per ferie e permessi non ancora usufruiti;

**CONTI D'ORDINE (€189.319.812,71)**

BENI PRESSO TERZI (€ 189.319.812,71)

Titoli in amministrazione presso terzi (€ 189.061.394,89)

Rappresenta il valore nominale dei titoli in amministrazione presso la Cassa di Risparmio di Pistoia e Pescia Spa e la Banca Intermobiliare Sgr Spa. Nell'esercizio precedente tale voce presentava un saldo pari a € 159.685.973,02.

Opere d'arte e beni culturali (€ 258.417,82)

Rappresenta il valore di bilancio delle opere d'arte e dei beni culturali dati in comodato gratuito a terzi. Nell'esercizio precedente tale voce presentava un saldo pari a € 83.117,82.

## INFORMAZIONI SUL CONTO ECONOMICO

### 1) RISULTATO DELLE GESTIONI PATRIMONIALI INDIVIDUALI (€2.203.133,81)

Le gestioni patrimoniali individuali intestate alla Fondazione hanno registrato nell'esercizio 2006 un risultato positivo di € 2.203.133,81, al netto delle imposte. Le commissioni, che ammontano complessivamente a € 163.521,07, sono iscritte alla voce 10.d) Oneri: per servizi di gestione del patrimonio.

Nel corso dell'esercizio è stato disposto il completo disinvestimento delle seguenti gestioni:

	Introito	Capitale	Proventi Netti	Rendimento
- Azionario Caript Spa	2.058.517,04	2.008.611,54	49.905,50	2,23%
- Bilanciato Sanpaolo IMI Institut. Asset. Managem. Sgr Spa	5.565.449,72	5.477.614,90	87.834,32	2,37%

Nel mese di settembre è stato stipulato un nuovo contratto di gestione patrimoniale con Bim Intermobiliare Sgr Spa, con un conferimento di € 5.000.000,00.

Il risultato di ogni gestore in essere al 31 dicembre 2006 viene illustrato nella tabella che segue:



<i>GESTIONI PATRIMONIALI</i>	Credit Suisse Asset Management Sim Spa	Cassa di Risparmio di Pistoia e Pescia Spa n. 65157	DWS Investments Italy SGR Spa	Banca Interbancaria di Investimenti e Gestioni Spa	Totale
A. Risultato lordo del patrimonio gestito	567.715,06	749.526,01	627.664,09	120.488,33	2.065.393,49
B. Commissioni gestione e negoziazione	- 49.050,09	- 69.092,56	- 31.998,53	- 13.379,89	-163.521,07
C. Risultato di gestione netto dell'esercizio	518.664,97	680.433,45	595.665,56	107.108,44	1.901.872,42
Rendimento netto % Perform.benchmark	2,52% 2,47%	1,24% 1,49%	3,57% 4,01%	1,72% 2,08%	1,96%
D. Risultato di gestione netto prec. esercizio	1.250.777,47	1.408.384,69	458.063,34	0	
Rendimento netto % Perform.benchmark	7,24% 7,41%	2,46% 3,35%	4,13% 3,22%	0 0	
Inizio gestione	02.07.2000	03.10.2001	02.07.2004	11.09.2006	

#### Parametri di riferimento dei contratti di gestione (Benchmark)

##### 1) Credit Suisse Asset Management Sim Spa, paniere formato da:

- Mercato monetario 10% JPM ECU cash index;
- Obbligazionario Corporate Euro 20% Merrill Lynch Euro Corporate 1-5 anni;
- Titoli di Stato Euro 45% BTP MTS (ex Banca d'Italia);
- Obbligazionario Estero 5% JPM Global Bonds Traded;
- Azionario Italia 10% MIB 30;
- Azionario Estero 10% MSCI World.

##### 2) Cassa di Risparmio di Pistoia e Pescia Spa, paniere formato da:

- MTS Tasso Variabile 35%;
- MTS TF Breve Termine 20%;
- MTS TF Medio Termine 20%;
- MTS TF Lungo Termine 20%;
- M. Lynch Emu Corp. 3/5 Y 5%.

3) DWS Investments Italy SGR Spa:

- tasso Euribor 3 mesi rilevato all'inizio di ogni trimestre + 1,50% p.a.

4) Banca Intermobiliare di Investimenti e Gestioni Spa, paniere formato da:

- MIB-R	13,5%;
- S&P Global 100 in val. loc	1,5%;
- Merrill Lynch EMU Direct Govt 5-7 anni	25,0%;
- Italy Gov Bonds (Bot MTS)	60,0%

**2) DIVIDENDI E PROVENTI ASSIMILATI (€9.790.321,77)**

**B) DA ALTRE IMMOBILIZZAZIONI FINANZIARIE (€9.411.688,19):**

Dividendi da partecipazioni (€9.411.688,19)

La voce è costituita dai dividendi distribuiti nel 2006 a valere sugli utili dell'esercizio 2005 da:

Cassa Risparmio di Pistoia e Pescia Spa:	
Azioni ordinarie.....	€ 4.916.211,63=
Azioni di risparmio.....	€ 1.165.840,00=
Cassa di Risparmio di Firenze Spa.....	€ 2.186.636,56=
Cassa Depositi e Prestiti Spa.....	€ 1.143.000,00=

I positivi risultati 2005 delle due banche partecipate e della Cassa Depositi e Prestiti Spa, hanno consentito la distribuzione di un dividendo superiore all'ammontare preventivato (€5.771.276,00).

**C) DA STRUMENTI FINANZIARI NON IMMOBILIZZATI (€378.633,58):**

Dividendi da azioni quotate e non quotate (€378.633,58)

La voce è costituita dai dividendi sugli utili 2005 distribuiti nel 2006, relativi alle azioni acquistate a titolo di investimento finanziario.

### **3) INTERESSI E PROVENTI ASSIMILATI (€2.822.861,34)**

#### **A) DA IMMOBILIZZAZIONI FINANZIARIE (€ 324.843,75):**

##### Proventi attivi da "Fondi immobiliari" (€ 324.843,75)

La voce accoglie i proventi incassati, al netto delle imposte, sull'investimento effettuato nel fondo immobiliare Berenice.

#### **B) DA STRUMENTI FINANZIARI NON IMMOBILIZZATI (€ 2.386.213,49):**

##### Interessi attivi su "Titoli di debito quotati" (€ 1.296.630,84)

La voce accoglie gli interessi, le cedole e i ratei di competenza, al netto delle imposte, sugli investimenti in titoli di debito quotati.

##### Interessi attivi su "Titoli di debito non quotati" (€ 1.069.012,48)

Trattasi dei proventi, al netto delle imposte, relativi al prestito obbligazionario emesso dalla Cassa di Risparmio di Firenze Spa, alle polizze CS Lifebond Corporate e INA Spa sottoscritta nel mese di dicembre 2006 e al certificato di capitalizzazione HDI.

##### Proventi attivi da "Fondi Esteri" (€ 20.570,17)

La voce accoglie i proventi incassati, al netto delle imposte, sull'investimento nel fondo emergente "Far East Equity" di Vontobel Asset Management SGR.

#### **C) DA CREDITI E DISPONIBILITA' LIQUIDE (€ 111.804,10):**

##### Interessi attivi su "Pronti contro Termine" (€ 28.387,11)

Trattasi dei proventi, al netto delle imposte, sulle operazioni di pronti contro termine effettuate nel corso del 2006 con la Caript Spa.

##### Interessi attivi su "Conti correnti" (€ 83.416,99)

Trattasi degli interessi, al netto delle imposte, sui conti correnti aperti presso la Cassa di Risparmio di Pistoia e Pescia Spa e la Banca Intermobiliare di Investimenti e Gestioni Spa.

#### **4) RIVALUTAZIONE (SVALUTAZIONE) NETTA DI STRUMENTI FINANZIARI NON IMMOBILIZZATI (€1.037.823,23)**

##### Rivalutazioni (€2.074.865,78)

La voce riepiloga le rivalutazioni effettuate, a fine esercizio, sugli strumenti finanziari non immobilizzati quotati sui mercati regolamentati, per l'adeguamento al valore di mercato del 31/12/2006:

-Titoli di debito quotati .....	€	42.791,65=
-Titoli di capitale quotati .....	€	1.311.553,15=
-Parti di O.I.C.V.M. quotate .....	€	<u>720.520,98=</u>

##### Svalutazioni (€ 1.037.042,55)

La voce riepiloga le svalutazioni effettuate, a fine esercizio, sugli strumenti finanziari non immobilizzati quotati sui mercati regolamentati, per l'adeguamento al valore di mercato del 31/12/2006:

-Titoli di debito quotati .....	€	1.001.460,91=
-Titoli di capitale quotati .....	€	31.331,64=
-Parti di O.I.C.V.M. quotate .....	€	<u>4.250,00=</u>

#### **5) RISULTATO DELLA NEGOZIAZIONE DI STRUMENTI FINANZIARI NON IMMOBILIZZATI (€232.632,71)**

##### Utili da negoziazione (€ 418.265,03)

La voce riepiloga gli utili da negoziazione registrati nella vendita di strumenti finanziari non immobilizzati, così suddivise:

-Titoli di debito quotati .....	€	4.012,21=
-Titoli di capitale quotati .....	€	57.112,36=
-Parti di O.I.C.V.M. quotate .....	€	<u>357.140,46=</u>

##### Perdite da negoziazione (€ 185.632,32)

La voce riepiloga le perdite da negoziazione registrate nella vendita di strumenti finanziari non immobilizzati, così suddivise:

-Titoli di debito quotati .....	€	183.601,60=
-Titoli di capitale quotati .....	€	2.030,72=
-Parti di O.I.C.V.M. quotate .....	€	<u>0=</u>

**6) RIVALUTAZIONE (SVALUTAZIONE) NETTA DI IMMOBILIZZAZIONI FINANZIARIE (€ 0)**

Non si sono verificati fatti che richiedessero di effettuare rivalutazioni o svalutazioni delle immobilizzazioni finanziarie.

**7) RIVALUTAZIONE (SVALUTAZIONE) NETTA DI ATTIVITA' NON FINANZIARIE (€ 0)**

Non si sono verificati fatti che richiedessero di effettuare rivalutazioni o svalutazioni di attività non finanziarie.

**8) RISULTATO D'ESERCIZIO DELLE IMPRESE STRUMENTALI DIRETTAMENTE ESERCITATE (€ 0)**

La Fondazione non esercita direttamente alcuna impresa strumentale.

**9) ALTRI PROVENTI (€504.803,15)**

Altri proventi su "Quote fondi comuni d'investimento esteri" (€ 24.627,73)

Tale voce rappresenta le commissioni riconosciute, nel corso dell'esercizio, dalle società di gestione sugli investimenti in quote di fondi comuni d'investimento esteri.

Altri proventi (€ 480.017,73)

Tale voce accoglie l'eccedenza degli accantonamenti effettuati, nel precedente esercizio, al fondo rischi su cambi, al netto delle perdite su cambi contabilizzate a fine di questo esercizio, per fronteggiare eventuali perdite su investimenti finanziari quotati in valuta estera.

Rimborso spese diverse (157,69)

Tale voce accoglie i proventi diversi di competenza dell'esercizio.

## 10) ONERI (€1.667.642,23)

Gli oneri di gestione hanno registrato una crescita di € 154.086 rispetto all'ammontare dell'esercizio 2005, e di € 492.643 sul dato stimato con il Dpp 2006, in ragione dell'accantonamento di € 500.000 effettuato a solo titolo prudenziale a fronte dei dividendi incassati dalla partecipazione nella Cassa Depositi e Prestiti Spa.

In particolare si rileva una sostanziale conferma dei vari capitoli di spesa, con un aumento dei compensi agli Organi Statutari (+ 13,75%) delle spese personale (+ 3,29%) e per compensi a collaboratori e consulenti esterni (+ 59,43%), crescita commessa all'ulteriore sviluppo e specializzazione dell'attività della Fondazione.

### A) PER COMPENSI E RIMBORSI SPESE AGLI ORGANI STATUTARI (€343.171,50):

Per compensi spettanti al Consiglio Generale, al Consiglio di Amministrazione e al Collegio dei Revisori, a seguito di quanto deliberato dal Consiglio Generale in data 08/06/2006:

- Consiglio Generale (24 componenti) .....	€	73.160,69=
- Consiglio di Amministrazione (7 componenti) ...	€	208.263,66=
- Revisori ( 3 componenti) .....	€	<u>61.747,15=</u>

### B) PER IL PERSONALE (€177.922,67)

Alla data del 31/12/2006, la struttura operativa è composta da cinque dipendenti di cui uno distaccato dalla Caripit Spa. Il personale della Fondazione è a tempo indeterminato e inquadrato con riferimento al CCNL "Commercio e terziario".

<i>ONERI PER IL PERSONALE</i>	2006	2005
Personale dipendente della Fondazione	100.296,40	92.852,66
Personale distaccato da Caripit Spa	72.430,33	74.115,75
Accan.to trattamento fine rapporto lavoratori subordinati	5.195,94	5.288,30
<b>Totale</b>	<b>177.922,67</b>	<b>172.256,71</b>

C) PER CONSULENTI E COLLABORATORI ESTERNI (€ 291.815,43):

Spese per il contratto di service (€ 3.000,00)

La voce rappresenta il corrispettivo spettante alla Cassa di Risparmio di Pistoia e Pescia S.p.A. per le attività e i servizi forniti in "Service" alla Fondazione per lo svolgimento delle attività istituzionali, al netto del costo complessivo del personale distaccato, i cui oneri diretti e indiretti sono ricompresi nella voce "Oneri per il personale".

Collaboratori esterni (€ 103.517,87)

Per compensi e rimborsi spese spettanti ai collaboratori esterni della Fondazione.

Prestazioni professionali (€ 185.297,56)

Per onorari relativi a prestazioni legali e consulenziali in merito a ricorsi fiscali, al dovuto alla società di revisione e al servizio di consulenza per le strategie di investimento delle proprie risorse finanziarie.

D) PER SERVIZI DI GESTIONE DEL PATRIMONIO (€ 163.521,07):

Oneri per Gestioni Patrimoniali (€ 163.521,07)

La voce comprende le commissioni di gestione e negoziazione riconosciute per il portafoglio affidato in gestione patrimoniale.

E) INTERESSI PASSIVI E ALTRI ONERI FINANZIARI (€ 0):

F) COMMISSIONI DI NEGOZIAZIONE (€ 9.004,69):

Spese di intermediazione titoli (€ 9.004,69)

La voce riepiloga tutte le spese sostenute per l'acquisto e la vendita di strumenti finanziari.

G) AMMORTAMENTI (€ 12.353,07)

Come già esposto in precedenza, non vengono contabilizzati ammortamenti per gli immobili, né per le opere d'arte.

Gli ammortamenti dell'esercizio sui beni mobili strumentali, sono i seguenti:

<i>AMMORTAMENTI</i>	2006	2005
Macchine e impianti	1.641,07	894,97
Macchine elettroniche ed elettromeccaniche	3.923,00	3.323,00
Mobili e arredi	6.789,00	6.789,00
Costi pluriennali	0	1.448,00
<b>Totale</b>	<b>12.353,07</b>	<b>12.454,97</b>

H) ACCANTONAMENTI (€ 500.000,00):

La voce accoglie l'accantonamento prudenziale a fronte dell'eventuale interpretazione, non condivisa dalle fondazioni bancarie, dell'art. 7 che rinvia alla norma contenuta nell'art. 9 dello statuto della società partecipata Cassa Depositi e Prestiti Spa, in base alla quale i maggiori dividendi distribuiti rispetto alla misura garantita sono da computare in diminuzione del valore nominale delle azioni privilegiate non solo nel caso di esercizio del diritto di recesso, da esercitare entro il 31 dicembre 2009, ma anche in sede di conversione automatica delle azioni privilegiate in azioni ordinarie prevista dal 1 gennaio 2010.

I) ALTRI ONERI (€ 169.853,80):

Gli altri oneri sono riepilogati nella tabella che segue:



## ALTRI ONERI

DESCRIZIONE	2006	2005	Variazione	%
1- <u>Quote associative</u>	€ 22.519,00	€ 22.514,35	4,65	0,02
2- <u>Spese generali</u>	€ 87.618,70	€ 82.509,29	5.109,41	6,19
Acqua	€ 639,00	€ 1.761,71	- 1.122,71	- 63,72
Attrezzatura varia e minuta	€ 613,22	€ 1.835,84	- 1.222,62	- 66,60
Canoni di manutenzione software	€ 7.244,45	€ 7.736,27	- 491,82	- 6,36
Energia elettrica	€ 4.917,33	€ 7.137,92	- 2.220,59	- 31,11
Giornali e pubblicazioni varie	€ 5.503,98	€ 3.172,74	2.331,24	73,48
Manutenzione ord. macchine ed impianti	€ 1.396,54	€ 3.799,57	- 2.403,03	- 63,24
Spese di aggiornamento e partecipazione a convegni	€ 0,00	€ 3.897,32	- 3.897,32	- 100
Spese di riscaldamento	€ 4.243,55	€ 3.867,40	376,15	9,73
Spese di trasporto	€ 14.757,48	€ 11.453,06	3.304,42	28,85
Spese diverse e minute	€ 1.449,49	€ 506,09	943,40	186,41
Spese ed oneri bancari	€ 6.449,60	€ 3.848,45	2.601,15	67,59
Spese postali	€ 25.286,18	€ 20.211,37	5.074,81	25,11
Spese telefoniche	€ 6.341,84	€ 7.580,30	- 1.238,46	- 16,34
Stampati e cancelleria	€ 8.775,20	€ 5.699,80	3.075,40	53,96
Arrotondamenti passivi	€ 0,84	€ 1,45	- 0,60	- 42,07
3- <u>Spese gestione immobili</u>	€ 24.343,00	€ 15.897,83	8.445,17	53,12
Assicurazione	€ 1.016,53	€ 1.116,53	- 100,00	- 8,96
Manutenzione ordinaria	€ 10.653,24	€ 3.960,00	6.693,24	169,02
Spese di vigilanza	€ 648,22	€ 384,00	264,22	68,75
Spese condominiali	€ 423,84	€ 416,35	7,49	1,80
Spese di pulizia locali	€ 10.250,17	€ 9.090,90	1.159,27	12,75
Tassa rifiuti solidi urbani	€ 1.351,00	€ 930,05	420,95	45,26
4- <u>Spese istituzionali</u>	€ 35.373,10	€ 25.018,16	10.354,94	41,39
Spese di aggiornamento sito web	€ 2.602,59	€ 2.676,69	- 74,10	- 2,77
Spese per inserzioni e comunicati stampa	€ 9.223,43	€ 5.902,85	3.320,58	56,25
Spese di rappresentanza	€ 3.589,53	€ 1.053,80	2.535,73	240,63
Spese rivista "Società e Territorio"	€ 19.957,55	€ 15.384,82	4.572,73	29,72
<b>Totale</b>	<b>€ 169.853,80</b>	<b>€ 145.939,63</b>	<b>23.914,17</b>	<b>16,39</b>

**11) PROVENTI STRAORDINARI (€ 1,00)**

Posta extracontabile per l'arrotondamento delle poste di bilancio all'unità di euro.

**12) ONERI STRAORDINARI (€ 0)**

Non esistono proventi di tale natura.

**13) IMPOSTE E TASSE(€ 187.599,34)**

Tale voce comprende quanto segue:

- accantonato dell'imposta di competenza.....	€ 61.552,39=
- imposta sul capital gain .....	€ 120.002,05=
- altri oneri tributari.....	<u>€ 6.044,90=</u>
Totale .....	€ 187.599,34=

**14) ACCANTONAMENTI ALLA RISERVA OBBLIGATORIA (€2.947.266,89)**

L'accantonamento alla riserva obbligatoria è determinato nella misura del 20% dell'avanzo dell'esercizio pari a € 14.736.334,44, così come stabilito dal Decreto del Direttore del Dipartimento del Tesoro. La misura percentuale di detto accantonamento è invariata rispetto all'esercizio precedente.

**15) EROGAZIONI DELIBERATE IN CORSO D'ESERCIZIO (€4.393.219,37)**

Le seguenti voci evidenziano quanto deliberato a valere sulle risorse dell'esercizio in corso.

**A) SETTORI RILEVANTI (€ 3.699.173,68):**

- Arte, attività e beni culturali	€ 2.391.673,68= 64,66%
- Educazione, istruzione e formazione	€ 470.700,00= 12,72%
- Volontariato, filantropia e beneficenza .....	<u>€ 836.800,00= 22,62%</u>
Totale .....	€ 3.699.173,68=100,00% =====

**B) ALTRI SETTORI STATUTARI (€ 694.045,69):**

- Salute pubblica.....	€	432.045,69=	58,83%
- Ricerca scientifica e tecnologica .....	€	97.000,00=	27,32%
- Protezione e qualità ambientali .....	€	<u>165.000,00=</u>	<u>13,85%</u>
Totale .....	€	694.045,69=	100,00%
		=====	

**16) ACCANTONAMENTO AL FONDO PER IL VOLONTARIATO  
(€ 392.968,92)**

Tale accantonamento, destinato al Centro Servizio per il Volontariato per la Toscana, è calcolato con le modalità previste dall'Atto di Indirizzo del Ministero del Tesoro e della Programmazione Economica del 19/04/01, nella misura di un quindicesimo dell'importo risultante dalla differenza fra l'avanzo dell'esercizio, decurtato dell'accantonamento alla Riserva Obbligatoria, e l'importo minimo da destinare ai settori rilevanti ai sensi dell'articolo 8, comma 1, lettera d), del D.Lgs. 17 maggio 1999, n. 153;

In allegato alla presente nota integrativa viene riportato il prospetto di calcolo della quota obbligatoria.

**17) ACCANTONAMENTO AI FONDI PER L'ATTIVITA' D'ISTITUTO  
(€ 5.502.879,26)**

**A) AL FONDO DI STABILIZZAZIONE DELLE EROGAZIONI (€ 1.462.564,63):**

La voce rileva quanto stanziato ad incremento del fondo di stabilizzazione.

**B) AI FONDI PER LE EROGAZIONI NEI SETTORI RILEVANTI  
(€ 3.593.795,24):**

La voce riepiloga le risorse destinate agli interventi nei settori rilevanti, ma non ancora deliberate. Tale voce comprende, inoltre, gli accantonamenti di € 392.968,92 relativi al "Progetto per il Sud", determinati nella misura percentuale sotto specificata, calcolati sull'Avanzo dell'esercizio dedotta la riserva obbligatoria e l'accantonamento al Volontariato:

- a) al fondo destinato ai progetti della Fondazione per il Sud, calcolato nella misura del 40% e pari a € 157.187,57;

b) al fondo destinato al sostegno del volontariato delle regioni meridionali ed ad integrazione dei fondi speciali ex L. 266/91 assegnati annualmente ai CSV, è calcolata nella misura del 60% e pari a € 235.781,35.

C) AI FONDI PER LE EROGAZIONI NEGLI ALTRI SETTORI STATUTARI (€ 446.519,39):

La voce riepiloga quanto stanziato a favore degli altri settori statutari, ma non ancora deliberato.

D) ALTRI FONDI (€ 0):

**18) ACCANTONAMENTO ALLA RISERVA PER L'INTEGRITA' DEL PATRIMONIO (€ 1.500.000,00)**

L'accantonamento alla riserva per l'integrità del patrimonio è determinato nella misura del 10,18% dell'avanzo dell'esercizio.

**CALCOLO DELLA QUOTA DESTINATA AL VOLONTARIATO L. 266/1991  
In conformità Atto di Indirizzo Ministero del Tesoro 19 aprile 2001**

Avanzo dell'esercizio 2006.....	€	14.736.334,44
Accantonamento alla Riserva obbligatoria .....	€	- 2.947.266,89
Totale .....	€	11.789.067,55
Importo minimo da destinare ai settori rilevanti (1/2 di € 11.789.067,55) .....	€	- 5.894.533,78
Base di calcolo .....	€	5.894.533,77

Accantonamenti pari a 1/15 della base di calcolo:

- al Fondo per il volontariato.....	€	392.968,92
- al Fondo per la realizzazione del Progetto Sud	€	392.968,92





**PROSPETTO DELLE VARIAZIONI INTERVENUTE NELL'ESERCIZIO NEI CONTI DEL PATRIMONIO NETTO**

<b>PATRIMONIO NETTO</b>	<b>Fondo di Dotazione</b>	<b>Riserva da liberalità</b>	<b>Riserva da rivalutazioni e plusvalenze</b>	<b>Riserva obbligatoria</b>	<b>Riserva per l'integrità del patrimonio</b>	<b>Fondo beni e attività con vincolo di destinazione</b>	<b>Fondo beni immobili per attività culturali</b>	<b>Avanzi (disavanzi) portati a nuovo</b>	<b>Totale</b>
Saldo al 31/12/2005	139.205.495,70	153.252,23	106.943.421,91	14.217.490,50	8.386.438,10	1.627.137,89	861.390,95	22.370,18	271.416.997,46
Accan.to a riserva obbligatoria				2.947.266,89					2.947.266,89
Accan.to a riserva per integrità del patrimonio					1.500.000,00				1.500.000,00
Accan.to a riserva da liberalità		316.747,77							316.747,77
Acc.to avanzi portati a nuovo					22.370,18			- 22.370,18	0
Saldo 31/12/2006	139.205.495,70	470.000,00	106.943.421,91	17.164.757,39	9.908.808,28	1.627.137,89	861.390,95	0	276.181.012,12

***FONDAZIONE***

***CASSA DI RISPARMIO DI PISTOIA E PESCIA***

***BILANCIO DELL'ESERCIZIO***

***2006***

***RELAZIONE DEL COLLEGIO DEI REVISORI***



## **RELAZIONE DEL COLLEGIO DEI REVISORI AL BILANCIO CHIUSO AL 31.12.2006.**

Signori,

abbiamo esaminato il bilancio relativo al periodo 1/01/2006–31/12/2006 consegnato dall'Organo Amministrativo al Collegio dei Revisori, unitamente ai prospetti, agli allegati di dettaglio, ed alla relazione sulla gestione; approvato dal suddetto Organo Amministrativo nella riunione del 23/03/2007.

Il bilancio della Fondazione, al 31/12/2006, evidenzia sinteticamente quanto segue (*dati in unità di Euro*):

### **SITUAZIONE PATRIMONIALE**

- Totale Attivo	€ 323.636.086
- Totale Passività	€ 47.455.074
- Patrimonio netto	€ 276.181.012

All'attivo ed al passivo sono appostati i conti d'ordine per beni presso terzi per € 189.319.813.

### **CONTO ECONOMICO**

- Proventi netti	€ 16.591.576
- Oneri	€ - 1.855.241
	-----
<b>Avanzo dell'esercizio</b>	<b>€ 14.736.335</b>

Il Collegio dei Revisori, esaminato il Bilancio, i prospetti, e le note esplicative, nonché la documentazione illustrativa, tenuto conto dei controlli espletati e degli accertamenti eseguiti nel corso dell'esercizio, è in grado di assicurare che, per quanto riguarda la forma ed il contenuto, i documenti sono stati redatti nel pieno rispetto della vigente normativa, considerando l'atto di indirizzo emanato dal Ministero del Tesoro in data 19 aprile 2001 e tenuto conto di quanto disposto dall'Autorità di Vigilanza e dal Decreto del Direttore Generale del Dipartimento del Tesoro del 13 marzo 2006.

Il Collegio prende atto che sono stati seguiti i principi di redazione previsti al punto 2 del succitato atto di indirizzo, ove viene disposto che:

- la rilevazione dei proventi e degli oneri avviene nel rispetto dei principi di competenza e di prudenza, nonché nel presupposto di continuità dell'attività;
- il bilancio è redatto privilegiando la rappresentazione della sostanza sulla forma;
- i dividendi azionari sono imputati con riferimento alla relativa delibera di distribuzione.

Si fa inoltre presente che i criteri adottati sono stati i seguenti:

- a) i proventi e le rendite sono contabilizzati al netto delle relative ritenute alla fonte a titolo definitivo;
- b) alla riserva obbligatoria è stata accantonata la somma di Euro 2.947.267, pari al 20% dell'avanzo dell'esercizio, così come disposto dal Decreto del Direttore Generale del Dipartimento del Tesoro del 13 marzo 2006;
- c) al fondo per il volontariato ex legge 266/91 è stata accantonata la somma di Euro 392.969 calcolato con le modalità previste dall'atto del Ministero del Tesoro e della programmazione economica del 19/4/2001.

Gli amministratori hanno puntualmente specificato la consistenza del patrimonio e per quanto concerne la valutazione dello stesso, il Collegio dei Revisori ha accertato la perfetta concordanza dei valori esposti in bilancio con quelli rilevati nei libri e nelle scritture contabili - *considerando che nella Situazione Patrimoniale e nel Conto Economico i dati sono espressi in unità di euro mentre nella nota integrativa e negli allegati i dati sono espressi in centesimi di euro* - per cui il seguente commento si limiterà alle poste più significative (dati espressi in centesimi di Euro):

## **A T T I V O**

### 1) IMMOBILIZZAZIONI MATERIALI ED IMMATERIALI.

Sono espote in bilancio per complessivi Euro 4.708.988,27 e sono così costituite:

- Beni Immobili	€	2.395.228,45
<i>(di cui beni immobili strumentali € 2.395.228,45)</i>		
- Opere d'arte e beni culturali	€	2.259.017,60
- Beni mobili strumentali	€	54.742,22

### 2) IMMOBILIZZAZIONI FINANZIARIE

Tale posta, complessivamente pari ad Euro 113.663.459,70, esprime il valore contabile delle seguenti partecipazioni, iscritte in bilancio al costo di acquisto:

#### a) *Cassa di Risparmio di Pistoia e Pescia spa.*

L'importo complessivo di € 65.491.265,48 è così suddiviso:

- Azioni ordinarie: per un importo pari ad euro 54.611.603,35, corrispondente a n. 74.151.005 azioni ordinarie, del valore nominale di Euro 0,63, della conferitaria "Cassa di Risparmio di Pistoia e Pescia Spa", pari al 40% del capitale ordinario e al 32,90% dell'intero capitale sociale.
- Azioni di risparmio: per un importo pari ad euro 10.879.662,13 corrispondente a n. 15.200.000 azioni del valore nominale unitario di euro 0,63, pari al 38% del capitale di risparmio; al 31/12/2005 tali azioni erano iscritte fra gli strumenti finanziari non immobilizzati; dal 2006 le medesime azioni sono state inserite nelle immobilizzazioni finanziarie stante la natura durevole dell'investimento.

#### b) *Cassa di Risparmio di Firenze spa.*

E' pari ad Euro 36.250.241,55 e rappresenta n. 50.834.627 azioni ordinarie, del valore nominale di Euro 0,60, della "Cassa di Risparmio di Firenze Spa", pari al 3,687% del capitale sociale;

#### c) *Uniser - Società Consortile a r.l. Servizi Didattici per l'Università.*

E' pari ad Euro 50.000,00 e rappresenta la quota pari al 22,12% del capitale sociale della Uniser - Soc. Cons a r. l. Servizi Didattici per l'Università. Tale elemento attivo trova corrispondenza, per pari importo, quale componente del Fondo per partecipazioni istituzionali, nella posta "Altri Fondi";

#### d) *Fondazione Pistoiese Promusica.*

E' pari ad Euro 100.000,00 e rappresenta la somma in denaro assegnata per la costituzione della fondazione; anche tale elemento attivo trova corrispondenza, per pari importo, quale componente del Fondo per partecipazioni istituzionali, nella posta "Altri Fondi";

#### e) *Cassa Depositi e Prestiti spa.*

Ammonta ad Euro 5.006.970,00 e rappresenta il valore nominale e le spese di sottoscrizione relativamente alle 500.000 azioni privilegiate della Cassa Depositi e Prestiti

spa, acquisite alla fine dell'anno 2003. La partecipazione detenuta è pari allo 0,14285% del capitale sociale;

f) *Fondazione per il Sud.*

E' pari ad Euro 1.705.157,67 e rappresenta la somma assegnata alla Fondazione per il Sud per la costituzione del fondo di dotazione: tale fondazione è stata costituita con atto pubblico 22/11/2006 ed ha sede in Roma; anche in questo caso tale elemento attivo trova corrispondenza, per pari importo, quale componente del Fondo per partecipazioni istituzionali, nella posta "Altri Fondi";

g) *Fondo immobiliare Berenice*

Classificato tra le immobilizzazioni finanziarie sotto la voce "Altri titoli", ammonta a Euro 5.059.825,00 e rappresenta n. 10.027 quote. La quotazione di mercato di fine esercizio è pari a Euro 4.596.669,00. L'investimento ha durata contrattuale di sette anni, estensibile a dieci anni, e il patrimonio del Fondo è costituito da cinquantaquattro immobili con prevalente destinazione ad uso ufficio.

### 3) STRUMENTI FINANZIARI NON IMMOBILIZZATI

La consistenza di fine esercizio pari a complessivi Euro 200.742.299,31, è così rappresentata:

a) <i>strumenti finanziari affidati in gestione patrimoniale individuale</i>	€	98.041.046,41
b) <i>strumenti finanziari quotati</i>	€	70.358.955,08
c) <i>strumenti finanziari non quotati</i>	€	32.342.297,82

Il Collegio prende atto che:

- 1 Le attività finanziarie non quotate sono valutate al minore tra il costo di acquisto e il valore presumibile di realizzazione o di mercato;
- 2 gli strumenti finanziari quotati e le parti di organismi di investimento collettivo del risparmio aperti non immobilizzati, ivi compresi quelli affidati in gestione patrimoniale individuale, sono valutati al valore di mercato in conformità a quanto previsto dall'atto di indirizzo dell'Autorità di Vigilanza del 19 aprile 2001;
- 3 Le attività finanziarie in valuta estera sono iscritte al tasso di cambio a pronti alla data di chiusura dell'esercizio e i relativi utili e perdite su cambi sono imputati al conto economico;

### 4) CREDITI:

I crediti sono iscritti in bilancio al presumibile valore di realizzo e ammontano complessivamente a Euro 2.595.198,09. La posta di bilancio è costituita dalle seguenti voci:

- a) *altri crediti*: pari a Euro 1.135.685,78 e rappresentano, oltre al fondo cassa per piccole spese (Euro 500,00), l'erogazione di un anticipo di contributo ministeriale (Euro 21.045,62), gli anticipi su iniziativa concerto di Natale 2006 (Euro 36.017,88), il credito per rivalutazione partecipazione "Ca.Ri.Pit. Spa" ex art. 5 L. 448/2001 (Euro 1.070.019,91), i crediti verso affittuari (euro 3.540,02), i crediti per commissioni verso gestori (Euro 4.368,67) e i crediti diversi (Euro 193,68);
- b) *Erario c/imposte per acconto IRAP 2006* (Euro 22.958,00);
- c) *erario per rimborsi imposte*: è pari ad Euro 1.436.554,31 e rappresenta il potenziale credito d'imposta IRPEG relativo agli esercizi precedenti. A titolo prudenziale, al passivo, è stato appostato, fra i fondi rischi ed oneri, un importo corrispondente;

#### 5) DISPONIBILITA' LIQUIDE

Tale elemento attivo è pari a complessivi Euro 1.067.001,20 e costituisce la dotazione di fondi per fronteggiare le spese di funzionamento e le erogazioni istituzionali;

#### 6) RATEI E RISCONTI ATTIVI

La voce ammonta ad Euro 859.139,82 ed è relativa a ratei per interessi netti maturati, imputabili al conto economico dell'esercizio secondo la competenza economica, ed a risconti di costi non di competenza dell'esercizio.

### PASSIVO

#### 7) PATRIMONIO NETTO

Ammonta a complessivi Euro 276.181.012,12, così composto:

- a) *FONDO DI DOTAZIONE*: Euro 139.205.495,70, rimasto invariato rispetto all'esercizio precedente;
- b) *RISERVA DA LIBERALITA'*: euro 470.000,00, quale contropartita contabile dell'incremento patrimoniale originato da una successione testamentaria a beneficio della Fondazione, incrementatosi in seguito alla vendita di un bene ricompreso in tale successione;
- c) *RISERVA DA RIVALUTAZIONI E PLUSVALENZE*: ammonta ad Euro 106.943.421,91 e risulta invariato rispetto all'esercizio precedente;
- d) *RISERVA OBBLIGATORIA*: Euro 17.164.757,39, così determinata a seguito dell'accantonamento di Euro 2.947.266,89, pari al 20% dell'avanzo dell'esercizio, secondo quanto disposto dalle disposizioni dell'Autorità di Vigilanza;
- e) *RISERVA PER L'INTEGRITA' ECONOMICA DEL PATRIMONIO*: Euro 9.908.808,28. Tale posta è stata incrementata nel 2006 di Euro 1.500.000,00 per effetto dell'accantonamento in misura pari al 10,17% dell'avanzo di esercizio, nonché per il trasferimento a tale voce dell'avanzo residuo degli esercizi precedenti;
- f) *AVANZO RESIDUO*: il bilancio dell'esercizio in rassegna chiude in pareggio, per cui non viene evidenziato alcun residuo;
- g) *FONDO BENI E ATTIVITA' CON VINCOLO DI DESTINAZIONE*: Euro 1.627.137,89. Il fondo è stato istituito a seguito dell'acquisto di beni mobili di interesse artistico e culturale; l'importo è rimasto invariato rispetto al bilancio precedente;
- h) *FONDO BENI IMMOBILI PER ATTIVITA' CULTURALI*: Euro 861.390,95, istituito quale contropartita contabile dell'inserimento, nell'attivo patrimoniale, del valore degli immobili acquistati e delle relative spese di ristrutturazione ed incrementative; anche tale fondo non ha subito variazioni rispetto al bilancio precedente;

#### 8) FONDI PER L'ATTIVITA D'ISTITUTO.

Tale posta, che rappresenta le risorse per l'attività della Fondazione al 31.12.2006, è pari a complessivi Euro 25.077.550,29 ed è così composta:

- |   |                   |
|---|-------------------|
| • <i>fondo di stabilizzazione delle erogazioni</i>          | Euro 8.000.000,00 |
| • <i>fondi per erogazioni nei settori rilevanti</i>         | Euro 8.159.094,37 |
| • <i>fondi per erogazioni negli altri settori statutari</i> | Euro 6.503.519,55 |
| • <i>altri fondi</i>  | Euro 2.414.936,37 |

#### 9) FONDI PER RISCHI ED ONERI

Tale posta, complessivamente pari ad Euro 2.681.373,88, si compone come segue:

- per Euro 1.436.554,31 dalla posta rettificativa, pari al 100% del credito per imposta da rimborsare (esposto all'attivo) svalutato prudenzialmente;
- per Euro 313.352,99 dal fondo imposte, passato da Euro 274.758,60 a tale importo per effetto dei pagamenti effettuati nel corso dell'esercizio in commento e per gli accantonamenti operati in relazione all' IRAP 2006;
- per Euro 500.000,00 dal fondo rischi oneri futuri che accoglie accantonamenti prudenziali a fronte dell'eventuale diminuzione di valore delle azioni della Cassa Depositi e Prestiti spa in sede di conversione automatica da azioni privilegiate ad azioni ordinarie prevista per il 1/1/2010;
- per Euro 431.466,58 dal fondo rischi per contenzioso tributario destinato a fronteggiare gli oneri relativi al contenzioso fiscale.

#### 10) TRATTAMENTO DI FINE RAPPORTO LAVORO SUBORDINATO.

E' pari ad Euro 13.994,83 e rappresenta il debito maturato a tale titolo verso il personale dipendente in servizio al 31/12/2006, determinato a norma di legge;

#### 11) EROGAZIONI DELIBERATE

A fine esercizio tale passività è complessivamente pari ad Euro 18.769.937,40, di cui Euro 15.461.718,06 nei settori rilevanti ed Euro 3.308.219,34 negli altri settori statuari; rappresenta il saldo cumulativo degli interventi istituzionali deliberati, ma non ancora materialmente erogati alla chiusura dell'esercizio. Gli interventi istituzionali deliberati nell'esercizio, a fronte di 219 progetti, ammontano ad Euro 9.094.990,15 (di cui Euro 4.701.770,78 con utilizzo di fondi di esercizi precedenti).

Alcuni interventi istituzionali deliberati, ma non ancora utilizzati, sono stati revocati e recuperati;

#### 12) FONDO PER IL VOLONTARIATO.

Tale posta, pari ad Euro 781.809,87 rappresenta quanto complessivamente accantonato ai sensi dell'art. 15 della L.11/08/1991, n.266.

#### 13) DEBITI

Tale posta, iscritta in bilancio al valore nominale, è complessivamente pari ad Euro 115.802,49; per la sua composizione si rinvia al dettaglio esposto nella nota integrativa redatta dall'Organo amministrativo.

#### 14) RATEI E RISCOINTI PASSIVI

Ammontano ad Euro 14.605,51 e rappresentano ratei su retribuzioni, contributi e oneri differiti relativi al personale dipendente.

### DESTINAZIONE DELL'AVANZO DELL'ESERCIZIO

L'avanzo dell'esercizio risultante dal conto economico, pari ad Euro 14.736.334,44, risulta così destinato:

- Accantonamento a riserva obbligatoria	€	2.947.266,89
- Erogazioni deliberate nel corso dell'esercizio	€	4.393.219,37
- nei settori rilevanti	€	3.699.173,68
- negli altri settori statuari	€	694.045,69
- Accantonamento al fondo per il volontariato	€	392.968,92

- Accantonamento ai fondi per l'attività di istituto	€	5.502.879,26
di cui:		
-al fondo stabilizzaz. erogazioni	€	1.462.564,63
-ai fondi per erogaz nei sett. rlev.	€	3.593.795,24
-ai fondi erog altri sett statuari	€	446.519,39
- Accantonamento a riserva integrità patrimonio	€	1.500.000,00

\* \* \*

Il Collegio dei Revisori concorda con i criteri adottati riguardanti la contabilizzazione dei ratei e dei risconti.

Le immobilizzazioni materiali sono iscritte al costo di acquisto (al netto degli ammortamenti), ovvero al valore di stima per quelle provenienti a titolo gratuito.

Gli immobili non vengono ammortizzati, poiché si ritiene che le spese di manutenzione ne assicurino il mantenimento dell'efficienza.

Le immobilizzazioni finanziarie sono iscritte al costo di acquisto.

Nel corso dell'esercizio il Collegio dei Revisori ha seguito costantemente l'attività della Fondazione ed ha partecipato alle riunioni dell'Organo Amministrativo, riscontrando sempre, nelle deliberazioni assunte, piena conformità alle norme di legge ed alle disposizioni dello Statuto, nonché al Regolamento per gli interventi istituzionali; ha inoltre eseguito verifiche ed accertamenti nel rispetto di quanto previsto dall'art. 2403 del Codice Civile, senza rilevare irregolarità.

Il Collegio dei Revisori, preso atto della relazione dell'Organo Amministrativo nonché di quanto indicato nella nota integrativa, esprime parere favorevole all'approvazione del Bilancio al 31/12/2006.

#### IL COLLEGIO DEI REVISORI

*(Dott. Pier Luigi Gentili)*

*(Dott. Franco Campioni)*

*(Dott. Sandro Venturi)*

***FONDAZIONE CASSA DI RISPARMIO DI PISTOIA E PESCIA***

***BILANCIO DELL'ESERCIZIO 2006***

***RELAZIONE DELLA SOCIETA' DI REVISIONE***

FONDAZIONE CASSA DI RISPARMIO DI PISTOIA E PESCIA

Relazione della società di revisione sul Bilancio dell'esercizio  
chiuso al 31 dicembre 2006

Al Presidente della  
FONDAZIONE CASSA DI RISPARMIO  
DI PISTOIA E PESCIA  
Via De' Rossi n. 26  
51100 PISTOIA

Firenze, 3 aprile 2007


1. Abbiamo svolto la revisione contabile del bilancio d'esercizio della Fondazione Cassa di Risparmio di Pistoia e Pescia chiuso al 31 dicembre 2006. La responsabilità della redazione del bilancio compete agli amministratori della Fondazione. E' nostra invece la responsabilità del giudizio professionale espresso sul bilancio e basato sui risultati di questa revisione contabile.
2. Il nostro esame è stato condotto secondo i principi ed i criteri per la revisione contabile raccomandati dalla CONSOB. In conformità ai predetti principi e criteri, la revisione è stata pianificata e svolta al fine di acquisire ogni elemento necessario per accertare se il bilancio d'esercizio sia viziato da errori significativi e se risulti, nel suo complesso, attendibile. Il procedimento di revisione comprende l'esame, sulla base di verifiche a campione, degli elementi probativi a supporto dei saldi e delle informazioni contenuti nel bilancio, nonché la valutazione dell'adeguatezza e della correttezza dei criteri contabili utilizzati e della ragionevolezza delle stime effettuate dagli amministratori. Riteniamo che il lavoro svolto fornisca una ragionevole base per l'espressione del nostro giudizio professionale. Per il giudizio relativo al bilancio dell'esercizio precedente, i cui dati sono presentati ai fini comparativi secondo quanto richiesto dalla legge, si fa riferimento alla relazione da noi emessa in data 3 aprile 2006.
3. A nostro giudizio, il bilancio d'esercizio della Fondazione Cassa di Risparmio di Pistoia e Pescia al 31 dicembre 2006 è conforme alle norme che ne disciplinano i criteri di redazione; esso pertanto è redatto con chiarezza e rappresenta in modo veritiero e corretto la situazione patrimoniale e finanziaria e il risultato economico della Fondazione.



4. Ai fini informativi si espone quanto segue:

Come indicato dagli Amministratori in nota integrativa, in conformità a quanto indicato dal Ministero dell'Economia e delle Finanze con lettera del 17/09/2002, residuano iscritti tra i crediti € 1.070.020 per oneri imposta sostitutiva versata e spese di perizia relativi all'operazione di rivalutazione della partecipazione nella Cassa di Risparmio di Pistoia e Pescia ai sensi dell'art. 5 Legge 28/12/2001, n. 448.

BOMPANI AUDIT S.r.l.  
Un Amministratore

  
Bruno Dei

***FONDAZIONE***

***CASSA DI RISPARMIO DI PISTOIA E PESCIA***

***BILANCIO DELL'ESERCIZIO***

***2006***

***INFORMAZIONI COMPLEMENTARI***

- **Conto Finanziario – All. A**
- **Informazioni sul Conto Finanziario – All. B**
- **Analisi della gestione – All. C**
- **Opere d'arte e beni culturali al 31 dicembre 2005 – All. D e E**

<b>CONTO FINANZIARIO 2006</b>		
<b>ENTRATE</b>		
<b>ENTRATE EFFETTIVE</b>		<b>12.684.130,64</b>
AVANZO FINANZIARIO AL 31/12/2005	909.505,99	
<b>DIVIDENDI E PROVENTI ASSIMILATI</b>	<b>9.790.321,77</b>	
B) DA ALTRE IMMOBILIZZAZIONI FINANZIARIE:		
Dividendi da partecipazioni	9.411.688,19	
C) DA STRUMENTI FINANZIARI NON IMMOBILIZZATI:		
Dividendi da azioni quotate e non quotate	378.633,58	
<b>INTERESSI E PROVENTI ASSIMILATI:</b>	<b>1.964.043,82</b>	
A) DA IMMOBILIZZAZIONI FINANZIARIE:		
Interessi attivi su "Fondo Immobiliare Berenice"	324.843,75	
B) DA STRUMENTI FINANZIARI NON IMMOBILIZZATI:		
Interessi attivi su "Titoli di debito quotati"	887.834,49	
Interessi attivi su "Titoli di debito non quotati"	677.070,32	
C) DA CREDITI E DISPONIBILITA' LIQUIDE:		
Interessi attivi su "Conti correnti"	74.295,26	
<b>ALTRI PROVENTI:</b>	<b>20.259,06</b>	
Altri proventi	20.259,06	
<b>ENTRATE PER MOVIMENTI DI CAPITALE</b>		<b>57.469.142,96</b>
<b>IMMOBILIZZAZIONE MATERIALI E IMMATERIALI</b>	<b>422.428,57</b>	
A) BENI IMMOBILI		
Vendita Immobile di Firenze in Via S.Bonaventura n. 9	422.428,57	
<b>STRUMENTI FINANZIARI NON IMMOBILIZZATI</b>	<b>46.020.475,73</b>	
A) STRUMENTI FINANZIARI AFFIDATI IN GESTIONE		
PATRIMONIALE INDIVIDUALE	11.170.923,45	
B) STRUMENTI FINANZIARI QUOTATI:		
- TITOLI DI DEBITO:		
Vendita o rimborsi di Titoli di debito quotati	24.930.702,00	
- TITOLI DI CAPITALE:		
Vendita di azioni quotate	401.207,05	
- PARTI DI O.I.C.R.		
Rimborsi di Quote di fondi comuni d'investimento	7.037.330,38	
C) STRUMENTI FINANZIARI NON QUOTATI:		
- TITOLI DI DEBITO:		
Vendita o rimborsi di Titoli di debito	2.480.312,85	
<b>CREDITI</b>	<b>11.026.238,66</b>	
A) ESIGIBILI ENTRO L'ESERCIZIO SUCCESSIVO:		
Estinzione Crediti per "Pronti contro Termine"	11.026.238,66	
<b>ENTRATE DI COMPETENZA ALTRI ESERCIZI</b>		<b>792.616,53</b>
<b>FONDO EROGAZIONI</b>	<b>58.321,18</b>	
Introiti con vincolo di destinazione	43.321,18	
Rimborsi erogazioni deliberate	15.000,00	
<b>RATEI E RISCONTI ATTIVI</b>	<b>734.295,35</b>	
Incassati Ratei attivi	734.295,35	
<b>TOTALE ENTRATE</b>		<b>70.945.890,13</b>

**CONTO FINANZIARIO 2006**

**A11.A**

**U S C I T E**

<b>USCITE EFFETTIVE</b>		<b>2.202.488,44</b>
<b>PAGATE EROGAZIONI DELIBERATE IN CORSO D'ESERCIZIO:</b>	<b>1.201.274,88</b>	
<b>ONERI:</b>	<b>875.234,26</b>	
A) <i>COMPENSI E RIMBORSI SPESE ORGANI STATUTARI:</i>		
Compensi e altri oneri Organi statutari	343.171,50	
B) <i>PER IL PERSONALE</i>		
Oneri per il personale	143.536,33	
C) <i>PER CONSULENTI E COLLABORATORI ESTERNI:</i>		
Collaborazioni coordinate e continuative	50.111,80	
Spese per il contratto di service	3.000,00	
Compenso Segretario Generale	50.490,69	
Prestazioni professionali	79.102,43	
D) <i>PER SERVIZI DI GESTIONE DEL PATRIMONIO</i>		
Commissioni e supporto gestione finanziaria	36.000,00	
F) <i>COMMISSIONI DI NEGOZIAZIONE:</i>		
Spese per intermediazione titoli	9.004,69	
I) <i>ALTRI ONERI:</i>	160.816,82	
<b>IMPOSTE E TASSE:</b>	<b>125.979,30</b>	
<i>IMPOSTE INDIRETTE</i>	125.979,30	
<b>USCITE PER MOVIMENTI DI CAPITALE</b>		<b>63.268.707,42</b>
<b>IMMOBILIZZAZIONI MATERIALI E IMMATERIALI</b>	<b>10.461,02</b>	
C) <i>BENI MOBILI STRUMENTALI:</i>		
Acquisto beni strumentali	10.461,02	
<b>IMMOBILIZZAZIONE FINANZIARIE</b>	<b>7.325.519,67</b>	
B) <i>ALTRE PARTECIPAZIONI</i>		
Cassa di Risparmio di Firenze Spa	5.560.037,00	
Fondazione per il Sud	1.705.157,67	
D) <i>ALTRI TITOLI:</i>		
Fondo Immobiliare Berenice	60.325,00	
<b>STRUMENTI FINANZIARI NON IMMOBILIZZATI:</b>	<b>44.909.833,77</b>	
A) <i>STRUMENTI FINANZIARI AFFIDATI IN GESTIONE PATRIMONIALE INDIVIDUALE:</i>		
Sottoscrizioni e conferimenti "Gestioni Patrimoniali"	7.000.000,00	
B) <i>STRUMENTI FINANZIARI QUOTATI:</i>		
- <i>TITOLI DI DEBITO:</i>		
Acquisto titoli di debito	27.143.073,87	
- <i>TITOLI DI CAPITALE:</i>		
Acquisto azioni	1.766.759,90	
- <i>PARTI DI O.I.C.R.</i>		
Sottoscrizione quote di fondi comuni d'investimento	6.500.000,00	
C) <i>STRUMENTI FINANZIARI NON QUOTATI:</i>		
- <i>TITOLI DI DEBITO:</i>		
Acquisto titoli di debito	2.500.000,00	
<b>CREDITI</b>	<b>11.022.892,96</b>	
A) <i>ESIGIBILI ENTRO L'ESERCIZIO SUCCESSIVO:</i>		
Crediti diversi	25.041,41	
Incassati Crediti per "Pronti contro Termine"	10.997.851,55	
<b>USCITE DI COMPETENZA ALTRI ESERCIZI</b>		<b>4.407.693,07</b>
<b>FONDI PER RISCHI ED ONERI</b>	<b>31.391,42</b>	
Utilizzo Fondo imposte e tasse	22.958,00	
Utilizzo Fondorischi contenzioso tributario	8.433,42	
<b>FONDO PER IL VOLONTARIATO</b>	<b>929.633,80</b>	
Utilizzo Fondo volontariato ex L. 266/91	929.633,80	
<b>FONDO TFR</b>	<b>2.736,31</b>	
Utilizzo Fondo TFR	2.736,31	
<b>DEBITI</b>	<b>367.740,72</b>	
A) <i>ESIGIBILI ENTRO L'ESERCIZIO SUCCESSIVO:</i>		
Debiti diversi	8.766,00	
Pagati Erario c/ritenute	38.957,26	
Pagati Debiti verso fornitori	320.017,46	
<b>PAGATE EROGAZIONI DELIBERATE IN PRECEDENTI ESERCIZI</b>	<b>3.062.455,05</b>	
<b>RATEI E RISCOINTI PASSIVI</b>	<b>13.735,77</b>	
<b>TOTALE USCITE</b>		<b>69.878.888,93</b>
<b>AVANZO FINANZIARIO</b>		<b>1.067.001,20</b>
<b>TOTALE A PAREGGIO</b>		<b>70.945.890,13</b>

INFORMAZIONI SUL CONTO FINANZIARIO
------------------------------------

Il Conto finanziario permette la conoscenza e l'analisi delle entrate e delle uscite finanziarie; per maggior chiarezza si illustrano la natura e la composizione delle principali voci:

- le entrate e le uscite effettive sono variazioni finanziarie a cui corrisponde una variazione del patrimonio netto;

- le entrate e le uscite di capitale sono movimenti che producono una trasformazione nello stato patrimoniale, senz'alcuna influenza sul patrimonio netto;

- le entrate e le uscite di competenza di altri esercizi sono operazioni rimosse o pagate in questo esercizio, ma di competenza di esercizi passati o futuri.

Dal prospetto relativo si rileva l'andamento finanziario dell'esercizio che ha fatto registrare entrate di cassa per complessive € 70.945.890,13 e uscite di cassa per complessive € 69.878.888,93, con un conseguente avanzo finanziario di € 1.067.001,20, corrispondente alle disponibilità liquide della Fondazione.

I flussi finanziari in entrata ed uscita sono stati scadenziati in modo da avere costantemente a disposizione un'adeguata liquidità; nell'amministrare le risorse si è cercato di ottimizzare gli investimenti, tenendo conto della scadenza temporale degli impegni e degli incassi.

L'analisi dei flussi finanziari in entrata, evidenzia che gli stessi sono stati caratterizzati dalle entrate derivanti dallo smobilizzo degli strumenti finanziari facenti parte del portafoglio finanziario non immobilizzato, dagli interessi attivi su tali strumenti e dall'accredito dei dividendi sulle partecipazioni.

Per quanto concerne l'analisi dei flussi finanziari in uscita, si evidenziano alcuni aspetti, relativi alle erogazioni istituzionali, sui quali è necessario fare alcune considerazioni:

- a) l'ammontare delle erogazioni deliberate è stato imputato per il 71,83% ai fondi per erogazioni stanziati in precedenti esercizi, mentre per il restante 28,17% sono state utilizzate parte delle risorse dell'esercizio;
- b) il pagamento delle erogazioni deliberate è subordinato al completamento dei progetti ai quali sono destinate, che in genere si perfezionano negli esercizi successivi;
- c) l'utilizzo del fondo per il Volontariato, disciplinato dalla Legge 266/1991 e dall'Atto di Indirizzo del Ministero del Tesoro del 19 aprile 2001, è subordinato alle richieste del Comitato di Gestione Fondo Speciale Volontariato Toscana.

## ANALISI DELLA GESTIONE

### Premessa metodologica

Riteniamo utile proporre anche un'analisi dei bilanci della Fondazione dall'esercizio 2002 all'esercizio 2006, ponendo a confronto gli indicatori più significativi dell'andamento gestionale con quelli pubblicati annualmente dall'Acri con il "Rapporto sulle Fondazioni Bancarie". I bilanci sono stati opportunamente riclassificati per consentire una comparazione dei dati relativi alla Fondazione con quelli dei gruppi omogenei di riferimento di seguito indicati:

- gruppo dimensionale definito in base all'entità del patrimonio delle fondazioni medio-grandi;
- gruppo delle fondazioni del centro Italia;
- intero sistema delle fondazioni bancarie.

### Il patrimonio e il passivo

La tabella n. 1 evidenzia che il patrimonio delle Fondazioni bancarie costituisce la parte largamente prevalente delle poste della sezione passivo di bilancio; per la nostra Fondazione esso rappresenta l'85,34%, percentuale inferiore al sistema stante l'annuale canalizzazione di consistenti quote dell'avanzo dell'esercizio al "Fondo stabilizzazioni delle erogazioni". Si rileva infatti che le voci "Erogazioni deliberate" e "Fondi per l'attività d'istituto", rapportate al totale del passivo, passano rispettivamente, dal 5,62% nel 2002 al 5,80% nel 2006 e dal 5,89% nel 2002 al 7,75% nel 2006. L'incremento del patrimonio è rappresentato principalmente, dagli accantonamenti effettuati in ottemperanza di obblighi di legge o di previsioni statutarie.

### Le forme di investimento e l'attivo.

La tabella n. 3 degli indicatori economico-patrimoniali evidenzia la graduale minore incidenza delle partecipazioni sul patrimonio; il rapporto passa dal 40,90% del 2002 al 39,32% del 2006, per il combinato effetto della cessione del 9% della partecipazione nella Cassa di Risparmio di Pistoia e Pescia Spa avvenuta nel 2005, e la sottoscrizione nel 2006 della partecipazione nella Fondazione per il Sud.

Passando all'analisi delle attività finanziarie (tabella 1 – punto 2), l'altra forma tipica di investimento del patrimonio delle Fondazioni, evidenzia un aumento della consistenza degli investimenti in titoli, la cui

incidenza sul totale dell'attivo passa, dal 59,72% nel 2002 al 63,59% nel 2006.

Per quanto riguarda l'andamento delle rimanenti poste di bilancio, che rappresentano una quota marginale dell'attivo delle Fondazioni, si segnala una diminuzione dal 4,78% nel 2002 al 2,86% nel 2006.

### La redditività.

La redditività del patrimonio della Fondazione riveste particolare interesse, soprattutto per la correlazione esistente tra la redditività stessa e la possibilità delle Fondazioni di assolvere le proprie finalità istituzionali.

I positivi risultati ottenuti nell'esercizio 2005 delle due società bancarie partecipate, hanno consentito la distribuzione nel 2006 di dividendi interessanti, con un rendimento medio a valore di libro dell'8,67% in incremento rispetto agli esercizi precedenti, e tale da elevare di un punto la redditività complessiva del patrimonio della Fondazione (vedi tabella n. 3 – redditività)

Per quanto riguarda i proventi derivanti dalle attività finanziarie non immobilizzate, che rappresentano l'altra fondamentale categoria di proventi delle Fondazioni, si rileva un decremento, dovuto all'aumento dei rendimenti del mercato finanziario, passati dal 3,30% nel 2002 al 3,15% nel 2006, in ragione del graduale aumento dei tassi monetari nel corso dell'anno, che hanno penalizzato gli investimenti obbligazionari a media e lunga durata, e dal buon andamento del mercato azionario europeo e dei paesi emergenti.

### Costi di amministrazione e altri oneri ordinari di gestione.

L'analisi degli oneri ordinari di funzionamento (tabella n. 2 e 3), rapportata al totale dei proventi netti dell'esercizio, rileva un leggero decremento della loro incidenza sul risultato d'esercizio 2006 (10,05%) rispetto all'esercizio 2005 (10,97%). Tale decremento è essenzialmente dovuto al consistente incremento dei proventi netti dell'esercizio rispetto all'incremento degli oneri di funzionamento.

### Le risorse destinate all'attività erogativa.

Le Fondazioni Bancarie come è noto, realizzano la loro attività istituzionale ispirandosi prevalentemente al modello operativo "granting", cioè destinando ad erogazioni, su progetti "propri" o "di terzi", i redditi, al netto dei costi e degli accantonamenti, conseguiti nel corso dell'esercizio.

La parte finale della tabella n. 2 espone, e raffronta con il sistema, la destinazione e l'impiego delle risorse nette degli ultimi esercizi.

In particolare la destinazione dell'avanzo di ciascun esercizio si suddivide in quattro principali tipologie:

- erogazioni deliberate;
- accantonamento al Volontariato;
- accantonamento ai fondi per l'attività d'istituto;
- accantonamenti al patrimonio.

Le erogazioni deliberate attengono a somme la cui destinazione è stata formalmente decisa, con la specificazione del soggetto beneficiario del progetto da finanziare.

Gli accantonamenti ai fondi per l'attività d'istituto riguardano gli stanziamenti per attività da realizzare nei diversi settori di intervento, per le quali non sono ancora individuate le specifiche iniziative da finanziare. Si tratta di risorse vincolate all'assolvimento degli scopi istituzionali, che verranno erogate negli esercizi successivi.

L'incremento di questi aggregati che complessivamente assorbe il 73,22% delle risorse dell'esercizio, manifesta, nel raffronto con i gruppi dimensionali e territoriali omogenei della fondazioni bancarie, una sensibile maggiore destinazione delle risorse nette al perseguimento delle finalità statutarie, in percentuale superiore allo stesso sistema.



TABELLA N. 1 - COMPARAZIONE DEI DATI DI STATO PATRIMONIALE

FONDAZIONE CASSA DI RISPARMIO DI PISTOIA E PESCIA												FONDAZIONI MEDIO-GRANDI		FONDAZIONI DEL CENTRO	
N.	ATTIVO	2002 Euro/1000	2002 %	2003 Euro/1000	2003 %	2004 Euro/1000	2004 %	2005 Euro/1000	2005 %	2006 Euro/1000	2006 %	2004 Euro/1000	2004 %	2004 Euro/1000	2004 %
1	IMMOBILIZZAZIONI MATERIALI E IMMATERIALI	1.469	0,53%	2.201	0,78%	3.323	1,15%	4.256	1,36%	4.709	1,46%	134.400	2,32%	172.500	1,26%
2	ATTIVITA' FINANZIARIE:	261.916	95,22%	272.713	96,62%	249.619	86,63%	304.868	97,28%	314.406	97,15%	5.368.000	92,73%	12.952.500	94,95%
	PARTECIPAZIONI NELLA CONFERITARIA	66.899	24,32%	66.899	23,70%	66.899	23,22%	54.612	17,43%	65.492	20,24%	1.552.700	26,82%	4.076.700	29,88%
	PARTECIPAZIONI IN ALTRE SOCIETA'	30.740	11,18%	35.697	12,65%	35.697	12,39%	35.697	11,39%	41.257	12,75%	744.000	12,85%	953.800	6,99%
	PARTECIPAZIONI IN SOCIETA' STRUMENTALI	0	0,00%	150	0,05%	150	0,05%	150	0,05%	1.855	0,56%	39.300	0,68%	42.200	0,31%
	STRUMENTI FINANZIARI	164.277	59,72%	169.967	60,22%	146.873	50,97%	214.409	68,42%	205.802	63,59%	3.032.000	52,38%	7.879.800	57,76%
3	CREDITI, RATEI E RISCOINTI ATTIVI	8.543	3,11%	6.434	2,28%	32.582	11,31%	3.350	1,07%	3.454	1,07%	50.800	0,88%	126.300	0,93%
4	DISPONIBILITA' LIQUIDE	3.138	1,14%	892	0,32%	2.605	0,91%	910	0,29%	1.067	0,33%	78.400	1,35%	383.300	2,81%
5	ALTRE ATTIVITA'	0	0,00%	0	0,00%	0	0,00%	0	0,00%	0	0,00%	157.500	2,72%	7.400	0,05%
	TOTALE DELL'ATTIVO	275.066	100,00%	282.240	100,00%	288.129	100,00%	313.384	100,00%	323.636	100,00%	5.789.100	100,00%	13.642.000	100,00%

N.	PASSIVO	2002 Euro/1000	2002 %	2003 Euro/1000	2003 %	2004 Euro/1000	2004 %	2005 Euro/1000	2005 %	2006 Euro/1000	2006 %	2004 Euro/1000	2004 %	2004 Euro/1000	2004 %
6	PATRIMONIO NETTO	238.702	86,78%	242.039	85,75%	247.620	85,94%	271.417	86,61%	276.181	85,34%	5.297.900	91,52%	12.448.200	91,25%
7	FONDI PER L'ATTIVITA' D'ISTITUTO	16.191	5,89%	18.585	6,58%	17.116	5,94%	19.092	6,09%	25.078	7,75%	174.900	3,02%	468.100	3,43%
8	FONDI PER RISCHI ED ONERI	1.723	0,63%	2.724	0,97%	2.404	0,83%	2.642	0,84%	2.681	0,83%	46.600	0,80%	43.900	0,32%
9	EROGAZIONI DELIBERATE	15.456	5,62%	15.730	5,57%	17.574	6,10%	16.482	5,26%	18.770	5,80%	179.200	3,10%	531.600	3,90%
10	FONDO PER IL VOLONTARIATO L. 266/91	2.838	1,03%	3.022	1,07%	3.200	1,12%	3.349	1,07%	782	0,24%	47.700	0,82%	133.000	0,97%
11	ALTRE PASSIVITA'	156	0,06%	140	0,05%	215	0,07%	402	0,13%	144	0,04%	42.800	0,74%	17.200	0,13%
	TOTALE DEL PASSIVO	275.066	100,00%	282.240	100,00%	288.129	100,00%	313.384	100,00%	323.636	100,00%	5.789.100	100,00%	13.642.000	100,00%

TABELLA N. 2 - COMPARAZIONE DEI DATI DI CONTO ECONOMICO

FONDAZIONE CASSA DI RISPARMIO DI PISTOIA E PESCIA											FONDAZIONI MEDIO-GRANDI		FONDAZIONI DEL CENTRO	
CONTO ECONOMICO	2002 Euro/1000	2002 %	2003 Euro/1000	2003 %	2004 Euro/1000	2004 %	2005 Euro/1000	2005 %	2006 Euro/1000	2006 %	2004 Euro/1000	2004 %	2004 Euro/1000	2004 %
RISULTATO GESTIONI PATRIMONIALI INDIVIDUALI	563	4,47%	1.889	14,95%	3.263	23,44%	3.518	25,49%	2.203	13,28%	58.400	23,70%	198.000	34,94%
DIVIDENDI E PROVENTI ASSIMILATI	7.885	62,63%	7.876	62,32%	7.493	53,83%	7.429	53,83%	9.790	59,00%	122.600	49,74%	248.600	43,87%
INTERESSI E PROVENTI ASSIMILATI	3.686	29,28%	2.759	21,83%	2.247	16,14%	2.044	14,81%	2.823	17,01%	48.300	19,59%	82.500	14,56%
RISULTATO NEGOZIAZIONE STRUM.FINANZIARI	34	0,27%	-89	-0,70%	98	0,70%	88	0,64%	233	1,40%	15.700	6,37%	33.200	5,86%
RIVAL/SVAL. ATTIVITA' FINANZ.NON IMMOBILIZ.	360	2,86%	154	1,22%	773	5,55%	709	5,14%	1.038	6,26%	0	0,00%	0	0,00%
RISULTATO IMPRESE STRUM.DIRETT.ESERCITATE	0	0,00%	0	0,00%	0	0,00%	0	0,00%	0	0,00%	0	0,00%	0	0,00%
ALTRI PROVENTI	62	0,49%	50	0,40%	46	0,33%	12	0,09%	505	3,04%	1.500	0,61%	4.400	0,78%
<b>TOTALE PROVENTI ORDINARI</b>	<b>12.590</b>	<b>100,00%</b>	<b>12.639</b>	<b>100,00%</b>	<b>13.920</b>	<b>100,00%</b>	<b>13.800</b>	<b>100,00%</b>	<b>16.592</b>	<b>100,00%</b>	<b>246.500</b>	<b>100,00%</b>	<b>566.700</b>	<b>100,00%</b>
ONERI	894	7,10%	881	6,97%	949	6,82%	1.514	10,97%	1.668	10,05%	30.300	12,29%	53.500	9,44%
DI CUI PER GLI ORGANI STATUTARI	284	2,26%	344	2,72%	314	2,26%	301	2,18%	343	2,07%	7.200	2,92%	11.000	1,94%
<b>MARGINE LORDO</b>	<b>11.696</b>	<b>92,90%</b>	<b>11.758</b>	<b>93,03%</b>	<b>12.971</b>	<b>93,18%</b>	<b>12.286</b>	<b>89,03%</b>	<b>14.924</b>	<b>89,95%</b>	<b>216.200</b>	<b>87,71%</b>	<b>513.200</b>	<b>90,56%</b>
IMPOSTE E TASSE	0	0,00%	308	2,44%	266	1,91%	76	0,55%	188	1,13%	5.200	2,11%	5.100	0,90%
SALDO GESTIONE STRAORDINARIA	2	0,02%	-1.116	-8,83%	-35	-0,25%	0	0,00%	0	0,00%	3.300	1,33%	12.100	2,14%
<b>AVANZO (DISAVANZO) DELL'ESERCIZIO</b>	<b>11.698</b>	<b>92,92%</b>	<b>10.334</b>	<b>81,76%</b>	<b>12.670</b>	<b>91,02%</b>	<b>12.210</b>	<b>88,48%</b>	<b>14.736</b>	<b>88,81%</b>	<b>214.300</b>	<b>86,94%</b>	<b>520.200</b>	<b>91,79%</b>
<b>DESTINAZIONE DELL'AVANZO DELL'ESERCIZIO:</b>		<b>100,00%</b>		<b>100,00%</b>		<b>100,00%</b>		<b>100,00%</b>		<b>100,00%</b>		<b>100,00%</b>		<b>100,00%</b>
<b>COPERTURA DISAVANZI PREGRESSI</b>														
<b>ACCANTONAMENTI AL PATRIMONIO:</b>	<b>2.340</b>	<b>20,00%</b>	<b>2.894</b>	<b>28,00%</b>	<b>4.413</b>	<b>34,83%</b>	<b>3.942</b>	<b>32,29%</b>	<b>4.447</b>	<b>30,18%</b>	<b>69.200</b>	<b>32,30%</b>	<b>153.700</b>	<b>29,55%</b>
A) ACC.TO RISERVA OBBLIGATORIA	2.340	20,00%	2.067	20,00%	2.534	20,00%	2.442	20,00%	2.947	20,00%	42.900	20,03%	96.700	18,59%
B) ACC.TO RISERVA INTEGRITA' DEL PATRIMONIO	0	0,00%	827	8,00%	1.879	14,83%	1.500	12,29%	1.500	10,18%	26.300	12,27%	57.000	10,96%
<b>ATTIVITA' ISTITUZIONALE:</b>	<b>9.358</b>	<b>79,99%</b>	<b>7.440</b>	<b>72,00%</b>	<b>8.257</b>	<b>65,17%</b>	<b>8.268</b>	<b>67,71%</b>	<b>10.289</b>	<b>69,82%</b>	<b>144.900</b>	<b>67,61%</b>	<b>329.700</b>	<b>63,37%</b>
C) EROGAZIONI DELIBERATE SU RISORSE ES.CORR.	4.467	38,19%	2.534	24,53%	3.898	30,78%	2.043	16,73%	4.393	29,81%	103.100	48,11%	85.700	16,47%
D) ACC.TO AL VOLONTARIATO L. 266/91	624	5,33%	551	5,33%	676	5,34%	651	5,33%	393	2,67%	11.400	5,32%	25.900	4,98%
E) ACC.TO AI FONDI PER L'ATTIVITA' D'ISTITUTO	4.267	36,48%	4.355	42,14%	3.683	29,07%	5.574	45,65%	5.503	37,34%	30.400	14,19%	218.100	41,93%
F) <b>AVANZO (DISAVANZO) RESIDUO</b>	<b>0</b>	<b>0,00%</b>	<b>0</b>	<b>0,00%</b>	<b>0</b>	<b>0,00%</b>	<b>0</b>	<b>0,00%</b>	<b>0</b>	<b>0,00%</b>	<b>200</b>	<b>0,09%</b>	<b>200</b>	<b>7,07%</b>
G) <b>EROGAZIONI DELIBERATE RISORSE ES.PREC.</b>	<b>751</b>		<b>2.582</b>		<b>5.151</b>		<b>3.688</b>		<b>3.688</b>		<b>32.300</b>		<b>201.000</b>	
<b>TOTALE EROGAZIONI DELIBERATE (C+G)</b>	<b>5.218</b>		<b>5.116</b>		<b>9.049</b>		<b>5.731</b>		<b>8.081</b>		<b>135.400</b>		<b>286.700</b>	

(1) Include l'accantonamento di esercizi precedenti della quota indisponibile di cui all'atto di indirizzo Ministero del Tesoro 19/04/2001.

**TABELLA N. 3 - INDICATORI ECONOMICO - PATRIMONIALI**

<b>Indicatori</b>	<b>2002</b>	<b>2003</b>	<b>2004</b>	<b>2005</b>	<b>2006</b>
<b>1) Diversificazione patrimoniale</b>					
Partecipazioni ----- Patrimonio	40,90%	42,45%	41,49%	33,33%	39,32%
Altre ----- Patrimonio	59,10%	57,55%	58,51%	66,67%	60,68%
<b>2) Redditività</b>					
Proventi complessivi ----- Patrimonio	5,28%	5,22%	5,62%	5,08%	6,01%
Utili da attività finanziarie non immobilizzate (compresi PcT)	3,30%	3,31%	4,15%	3,48%	3,15%
Attività finanziarie non immobilizzate (compresi PcT)					
Dividendi da Partecipazioni ----- Partecipazioni	7,08%	6,73%	6,38%	7,15%	8,67%
Proventi complessivi ----- Totale attività	4,58%	4,48%	4,83%	4,40%	5,13%

**TABELLA N. 3 - INDICATORI ECONOMICO - PATRIMONIALI**

<b>Indicatori</b>	<b>2002</b>	<b>2003</b>	<b>2004</b>	<b>2005</b>	<b>2006</b>
<b>3) Operatività</b>					
Oneri di Gestione ordinari Proventi	5,47%	6,97%	6,81%	<sup>(1)</sup> 7,41%	<sup>(2)</sup> 7,04%
Oneri di Gestione ordinari Patrimonio	0,29%	0,36%	0,38%	<sup>(1)</sup> 0,38%	<sup>(2)</sup> 0,42%
Oneri di Gestione straordinari Proventi	1,63%	8,83%	0,25%	0,00%	0,00%
Oneri di Gestione straordinari Patrimonio	0,09%	0,46%	0,01%	0,00%	0,00%
<b>4) Attività erogativa dell'esercizio</b>					
Risorse disponibili per erogazioni (*) Patrimonio	3,92%	4,50%	5,39%	4,74%	5,48%
Risorse disponibili per erogazioni (*) Proventi	74,33%	86,12%	95,87%	93,20%	91,19%
Erogazioni deliberate Risorse disponibili per Erogazioni (*)	55,76%	47,00%	67,81%	44,56%	60,12%
Erogazioni effettuate Erogazioni Deliberate	59,02%	85,70%	80,13%	118,23%	46,88%

(\*) Comprendono gli accantonamenti al volontariato (L.266/91)

(1) La percentuale è al netto dell'accantonamento di €490.400 effettuato a fine esercizio 2005 dell'utile su cambi rilevato sugli investimenti finanziari di

(2) La percentuale è al netto dell'accantonamento prudenziale di €500.000 effettuato per fronteggiare potenziali rischi futuri.

iretti.

**TABELLA N. 4 - INDICATORI ECONOMICO - PATRIMONIALI**  
**DATI DI RAFFRONTO - ESERCIZIO 2005**

<b>Indicatori</b>	<b>Fondazione Caripit</b>	<b>Fondazioni medio-grandi</b>	<b>Fondazioni del centro</b>	<b>Dati di sistema</b>
<b>1) Diversificazione patrimoniale</b>				
<u>Partecipazioni nella conferitaria</u> Patrimonio	31,43%	26,60%	32,50%	29,00%
<b>2) Redditività</b>				
<u>Proventi complessivi</u> Patrimonio	5,30%	4,80%	5,80%	6,30%
<u>Proventi finanziari</u> Investimenti finanziari medi	3,70%	4,40%	4,90%	5,00%
<u>Dividendi da Partecipazioni</u> Partecipazioni	7,12%	5,30%	7,40%	8,50%
<b>3) Operatività</b>				
<u>Oneri di gestione</u> Patrimonio	0,38%	0,70%	0,30%	0,40%
<u>Avanzo d'esercizio</u> Proventi totali	88,50%	80,70%	91,80%	90,10%
<b>4) Attività erogativa</b>				
<u>Attività istituzionale</u> Proventi totali	59,90%	54,90%	63,50%	61,60%
<u>Erogazioni deliberate</u> Pratimonio	2,30%	2,00%	2,50%	3,00%

Opere d'Arte e Beni Culturali  
al 31 dicembre 2005

Allegato D

A) OPERE D'ARTE

<b>Autore</b>	<b>Descrizione del bene</b>	<b>Anno di acquisto</b>	<b>Valore</b>
Amedeo da Pistoia	"Madonna e bambino tra i santi Simone e Taddeo"- realizzato nel XV sec. - pala con tabernacolo cm. 242x180	2005	216.600,00
Arcangioli Renato	"Madre" (bronzo)	2002	3.098,40
Balla Giacomo	"Ballucecolormare" - olio magro su tela - cm. 95x211	2003	195.100,00
Barni Roberto	"Uomini sul Rasoio" - scultura in bronzo, cm. 50x40x21	2005	6.000,00
Bovani Franco	"Mappa" - olio su carta, cm. 100x70	2005	660,00
Bugiani Pietro	"La cartiera di Santomoro" - dipinto del 1929 - olio su tavola 61x67	2004	6.900,00
	n. 10 acquarelli (n.9 paesaggi e n.1 natura morta)	2004	100,00
	"Autoritratto" - dipinto del 1924 -olio su compensato 70x50	2004	6.900,00
	n. 10 bozzetti a colori e n. 10 piccoli "vecchi" disegni	2004	100,00
	n. 10 disegni raffiguranti paesaggi	2004	100,00
	"Ponte sulla Bure" - dipinto del 1928 - olio su tavola 63x70	2004	5.180,00
	"Le due donne" - dipinto del 1962 - olio su tavola 29x25	2004	1.380,00
	"Rientro a casa" - dipinto del 1963 - tempera all'olio 66x77	2004	5.500,00
	n.10 acquarelli raffiguranti paesaggi	2004	100,00
	"Contadina e pagliaio" - dipinto del 1932 - olio su cartone 59x57	2004	5.180,00
	"Il circo" e "Il ponte" - dipinto del 1930 - olio su tavola 68x50 - 2 quadri frontre retro	2004	13.800,00
	"La zia" - dipinto del 1927 - olio su cartone 96x69	2004	10.300,00
	"Ritratto del pittore Mariotti" - dipinto del 1927 - olio su cartone 64x50	2004	5.180,00
	"Casa colonica" - realizzato nel 1936 - guazzo su tavola 54x58	2004	5.180,00
	"Contadini al lavoro" -dipinto del 1960 - olio su tavola 68x50	2004	6.200,00
	"L'attesa" - realizzato nel 1932 - Affresco su tavola 186x102	2004	13.800,00
	"Natura morta con bricco" - deipinto del 1925 - olio su cartone 44x57	2004	6.900,00
	n. 10 "vecchi" disegni ( a matita o altro)	2004	50,00
	n. 10 disegni (a matita o altro)	2004	100,00

<b>Autore</b>	<b>Descrizione del bene</b>	<b>Anno di acquisto</b>	<b>Valore</b>
	n.6 caricature (n.5 a colori e n.1 a lapis)	2004	50,00
	n.9 "vecchi" disegni (tecniche varie) - n. 8 figure e n.1 paesaggio	2004	100,00
	"Il querciuolo" - dipinto del 1923 -olio su tavola 67x47	2004	6.900,00
Buscioni Umberto	"Alla Finestra" - olio e tecnica mista su carta telata, cm. 67x48,5	2005	3.120,00
Caligiani Alberto	Disegno a lapis con dedica - sanguinetto 34x24	2002	531,45
	"Fanciulla con ciondolo" - sanguinetto 28x20	2002	531,25
	"Natura morta orizzontale" - dipinto ad olio 30x40	2002	3.098,74
	4 disegni a sanguigna + 1 incorniciato con dedica	2005	2.000,00
	"Autoritratto" - dipinto ad olio 34x25	2002	2.324,05
	"Bimba con orecchino" - sanguinetto 28x23	2002	531,25
	"Fanciulla con collana" - sanguinetto 33x23	2002	531,25
	"Fiori" - dipinto olio 45x57	2002	1.291,14
	"Natura morta" - olio 40x30	2002	3.098,74
	"Profilo" - sanguinetto 28x33	2002	531,25
	"Volto di fanciulla" - sanguinetto 32x33	2002	531,25
	"Volto ridente" - sanguinetto 28x20	2002	531,25
Cappellini Alfiero	"Montagna Pistoiese" - olio 50x60	2002	1.858,80
Carpi De' Resmini Aldo	"Autoritratto" dipinto del 1969	2005	1.800,00
	"Preghiera del bandito" dipinto a pastello	2005	1.200,00
F.B. Werner	"Veduta di Pistoia" - stampa prima metà secolo XVII - incisione in rame 0,352X1,010	2003	3.799,00
Franz Werner Von Tamm e Luigi Garzi	"Natura morta con cacciagione, vaso di fiori, ortaggi e ragazzo con cesta di selvaggina, su sfondo di paesaggio" del sec. XVIII, dipinto su tavola, con cornice dorata	2005	37.500,00
Galligani Luigi	"Figura Dormiente" - cemento fuso, cm. 51x40x41	2005	1.560,00
Gavazzi Giuseppe	"Ragazza" - dipinto	1995	258,22
Gelli Valerio	"Testa di Umberto Mariotti"- bronzo del 1932	2005	1.200,00
Gemignani Giacinto	"Scacciata dal giardino dell'Eden" olio su tela, cm. 114x156	2005	38.940,00
Giuntoli Alberto	Ritratto di Egle Marini - dipinto ad olio 60x50	2002	1.858,80
	"Marito di Egle Marini" - olio su tavola con cornice	2005	500,00



<b>Autore</b>	<b>Descrizione del bene</b>	<b>Anno di acquisto</b>	<b>Valore</b>
Gordigiani Remo	"Foglie in autunno" - dipinto del 1970 - olio su tela cm. 50x60	2005	1.500,00
Ignoto	Stemma dipinto di Francesco De' Rossi e Laura Sozzifanti - realizzato nel 1801- Tavola ovale in legno con cornici 1,08x0,70	1996	172,15
Ignoto	Stemma dipinto di Maria Rucellai sposa di Giulio De' Rossi - realizzato nel 1888 - Tavola ovale in legno senza cornici 1,26x0,83	1996	172,16
Ignoto	Stemma dipinto di Girolamo De' Rossi e Maddalena de' Pazzi - realizzato nel 1843 - Tavola ovale in legno con cornici 1,08x0,70	1996	172,15
Ignoto	"Madonna con bambino e Santi Bartolomeo e Jacopo" - realizzato nel Secolo XIV,	1996	51.645,69
Ignoto	"Facciata interna nuovo Seminario e Collegio Vescovile" - stampa	2003	1,00
Innocenti Giulio	"Cortile" - dipinto del 1939 - cm. 53,5x68	2004	2.631,58
	"Bimbo malato" - dipinto del 1915 - cm. 49x66	2004	2.631,58
	n. 24 dipinti vari (tempere - acquerelli - pastelli)	2004	83,33
	"I fidanzati" - dipinto del 1941 - cm. 48x63	2004	2.631,58
	n. 12 disegni a penna su carta delle stazioni della Via Crucis	2004	83,33
	n. 40 disegni di vario soggetto e misura in tecniche varie	2004	83,33
	n. 57 disegni di soggetti vari a pennarelli colorati	2004	83,33
	"Scardazzatrice di lana" - dipinto del 1955 cm. 70x43	2004	83,37
	"Domenica in campagna" - dipinto del 1951 - cm. 70x49,5	2004	2.631,58
	"Donna che lava i piatti" - dipinto del 1915 - cm. 33,5x31,5	2004	2.631,58
	"Il bosco" - dipinto del 1950 - 70x49,5	2004	2.631,58
	"La domenica dell'ulivo" - dipinto del 1955 - cm. 70x50	2004	2.631,58
	"La sorte" - dipinto del 1952 - cm. 60x49	2004	2.631,58
	"Madonna col Bambino" - dipinto del 1941 - cm. 43x40	2004	2.631,58
	"Riflessi" - dipinto 1940-1950 - cm. 50x68	2004	2.631,58
	"Santalessio" - dipinto del 1940 - cm. 33,5x41,5	2004	2.631,58
	"Solennità" dipinto del 1960 - cm. 33x24	2004	2.631,58

<b>Autore</b>	<b>Descrizione del bene</b>	<b>Anno di acquisto</b>	<b>Valore</b>
	"Spiaggia" - dipinto del 1948 - cm. 28,5x36	2004	2.631,58
	"Crocifissione" disegno su carta cartoncino e sanguigna cm. 56x40	2005	1.571,39
	"In autobus" - olio su cartone cm. 70x50	2005	1.571,43
	"Cacciatori" - dipinto del 1955 - cm. 45x65	2004	2.631,58
	n. 14 disegni su carta di vario soggetto a pennaello e penna a biro	2004	83,33
	n. 19 disegni a pennarello contenuti in un taccuino	2004	83,33
	79 disegni di vario soggetto e misura	2004	83,33
	"Lungarno a Firenze" - dipinto del 1960 - cm. 50x60	2004	2.631,58
	"Donna alla Fontana" - dipinto del 1951 cm. 63X70	2004	83,33
	n. 2.795 studi di piccolo-medio formato, a lapis, biro, pennarello	2004	83,33
	n. 42 disegni su carta - studi per la Via Crucis - cm. 25x32	2004	83,33
	n. 5 studi a inchiostro e pennello (Ospedale del Ceppo) cm. 37x45	2004	83,33
	"Amici all'osteria" - dipinto del 1955 - cm. 70x50	2004	2.631,58
	"Ben di Maggio" - dipinto del 1955 - cm. 70x50	2004	2.631,58
	"Coro di seminirasti" - dipinto del 1954 - cm. 58x44,5	2004	2.631,58
	"Ulivi" - dipinto del 1942 - cm. 48x66	2004	2.631,58
	"Gesù guarisce gli indemoniati" - olio su cartone cm. 70x104	2005	1.571,43
	"Deposizione" - olio su compensato cm. 126x126	2005	1.571,43
	"Interno della cattedrale di Pistoia" - dipinto cm. 74x104	2005	1.571,43
	"Figura di donna"- olio su cartone cm. 101x72	2005	1.571,43
	"Crocefissione" - Xilografia	2005	0,00
	"Fрати" - olio su compensato cm. 80x64	2005	1.571,43
Magazzini Salvatore	"Concerie a Fez" - olio su compensato, cm. 60x50	2005	660,00
Magnani Giuseppe	"Natura morta" - olio 30x40	2002	258,22
Magni Marta	Disegni in quattro album varie epoche: n. 1 incorniciato, n. 64 da incorniciare degli anni 30,40,50 e 60	2005	2.500,00
	"Natura morta" - olio su tela cm. 40x60	2005	1.000,00
	"Marina con bagnanti" - olio tavoletta cm. 20x30	2005	500,00
Marini Marino	"Il giocoliere" - 1944, bronzo cm. 88,4x37,8x67,7	2005	396.550,00

<b>Autore</b>	<b>Descrizione del bene</b>	<b>Anno di acquisto</b>	<b>Valore</b>
	"Arlecchino"- bronzo patina verde, cm 16,5x63,4x13,6	2003	124.920,00
	"Shakespeare" - acquaforte, puntasecca e acquatinta, cm. 49,2x38,5	2005	2.880,00
	"Figure" - acquaforte su carta, cm. 35x51	2005	1.200,00
	"Nudo di fanciullo" - scultura in cera	2005	10.000,00
Mariotti Umberto	Disegno senza cornice raffigurante ragazzo	2005	300,00
	Cartella con nove opere	2005	1.200,00
	Disegno di un paesaggio tecnica a china	2005	200,00
	"Ritratto del collega maestro Aldo Carpi De' Resmini" - dipinto	2005	200,00
	"Ritratto di un'allieva del maestro"- disegno a sanguigna	2005	200,00
	"Testa di fanciullo" - disegno a lapis con cornice nera	2005	300,00
	"Fiasco e agli" - olio su tavola - con disegno e dedica sul retro	2005	2.000,00
	"Nature morte" - dipinto - olio 28x38	2002	1.858,80
	Testa di Caligiani - bronzo	2002	3.098,40
	" Vassoi con fragoloni" - oilo su tavoletta cm 25x20 con dedica	2005	300,00
	Disegno a lapis senza cornice raffigurante ragazzo (2)	2005	300,00
	"Disegno di studente" - disegno tecnica mista e china	2005	300,00
	"Disegno paesaggio a sanguigna"	2005	200,00
	"Ritratto del collega mestro Alberto Caligiani" - disegno	2005	200,00
	"Ritratto dell'amico Arrigo" - disegno	2005	200,00
	"Vaso con fiori" - olio su tavoletta cm 20x30 con dedica	2005	300,00
Mazzei Luigi	"Cavalli sul prato verde" - oilo su tela cm. 40x30 con cornice	2005	1.200,00
	"Omaggio a Viani" - olio su tela, cm. 35x25 con cornice	2005	1.200,00
	"Il cane sul comignolo del tetto" - olio su tavola cm. 90x90 senza vetro	2005	1.200,00
	"I pesci" - bozzetto per il Teatro Pesci - olio 50x30 con cornice	2005	2.583,33
	"Gli uccelli" - acquerello bozzetto decorativo cm. 40x25 con cornice	2005	2.583,33
	"Il caminetto di casa Sozzifanti" - cm. 30x20 - acquerello	2005	2.583,33
	"Il gallo gigante" - dipinto del 1935, cm. 185x131	2005	2.400,00
	"Omaggio alla Nazione" - acquarello e tarsia, cm. 40x50	2005	2.583,33

<b>Autore</b>	<b>Descrizione del bene</b>	<b>Anno di acquisto</b>	<b>Valore</b>
	"I cardinali di Mazzei" - olio su tavola cm. 18x14	2005	600,00
	"Il Cassero di Vinci" - piccolo bozzetto - olio su tavola - cm. 18x12	2005	2.583,33
	"Il Cassero di Vinci"- olio su tavola,cm. 50x40 con cornice	2005	1.200,00
	"La Madonna del Grano" opera su tavola del 1935 cm. 250x100 con cornice e cristallo speciale - ditta Giannini	2005	2.583,33
Melani Fernando	"San Giovanni Forcivitas" - fotografia, cm. 30x40 - Pistoia 1914	2005	150,00
	"Senza Titolo" - olio su tavola, cm. 36x52	2005	1.680,00
	"Piccioni sul cornicione di San Giovanni" - fotografia, cm. 30x40 - Pistoia 1914	2005	150,00
Nativi Gualtiero	"Senza titolo" - olio su tela, cm 75x55	2005	2.640,00
	"Astratto geometrico" - dipinto	1995	258,23
	"Astratto geometrico colore" - dipinto	1995	258,23
	"Piccola Apocalisse" - tempera su tela, cm. 80x60	2005	3.120,00
Nomellini Plinio	"Opera dantesca - concorso Alinari" - dipinto	2005	3.600,00
Palandri Silvano	"Ritratto di Valiani"	2005	200,00
	"Paesaggio Pistoiese" olio su tela cm. 40x60	2005	500,00
Ruffi Gianni	"Ho preso la luna" - dipinto	1995	258,23
Ruskin John	"San Giovanni Fuorcivitas" - dagherrotipo in argento - dono F.Ili Alinari	2003	0,00
Sacchetti	Omaggio a G. Verdi - Grafica	2002	0,00
Saracini Gianfranco	"Estate "		0,00
Sforzi Aladino	"Dante e Cino da Pistoia" - olio su tela (1923), cm. 70x50	2005	500,00
Sol Lewitt	Affresco su volta di ingresso Sede Fondazione	2004	14.950,38
Stanghellini Arturo	"Caricatura" - retro novella - disegno	2002	333,54
	"Auto e calesse" -disegno	2002	333,54
	"Auto e gatti" - disegno	2002	333,54
	"Caricatura da retro" - disegno	2002	333,54
	"Caricatura R. Sozzifanti" - disegno	2002	333,54
	"Caricatura Baldi Papini" - disegno	2002	333,54
	"Caricatura Mazzei" - disegno	2002	333,54
	"Caricatura R. Sozzifanti" - disegno	2002	333,54
	"Caricatura Mazzei" - disegno	2002	333,54
	"Caricatura Mazzei" - disegno	2002	333,54
	"Auto" - disegno	2002	333,54
	"Caricatura Caligiani" - disegno	2002	333,54
	"Caricatura Sen. A. Chiappelli" - retro	2002	333,54
	"Caricatura Stanghellini" - disegno	2002	333,54
	"Caricatura A. Baciarelli" - disegno	2002	333,54

<b>Autore</b>	<b>Descrizione del bene</b>	<b>Anno di acquisto</b>	<b>Valore</b>
	"Caricatura A. Cappellini" - disegno	2002	333,54
	"Caricatura G. Papini" - disegno	2002	333,54
	"Caricatura G. Rosati" - disegno	2002	333,54
	"Caricatura Mazzei e Baldi Papini", disegno	2002	333,54
	"Caricatura P. Baldi Papini"- disegno	2002	333,54
	"Caricatura S. Baldi Papini" - disegno	2002	333,54
	"Caricatura Sen. A. Chiappelli" - disegno	2002	333,54
	"Caricatura Sen. A. Chiapelli" -disegno	2002	333,54
	"Caricatura U. Ojetti" - disegno	2002	333,54
Valiani Bartolomeo	"Ritratto di Niccolò Puccini" - bassorilievo in gesso	2005	1.200,00
Valiani Giuseppe	"Ritratto" - disegno	2005	20.000,00
Vivarelli Jorio	Disegno	2002	0,00
Zanzotto Corrado	"Autoritratto" - disegno a carboncino 44x31	1992	413,16
	"Autoritratto" - tela 79x101	1992	4.648,11
	"Ballerina" - acquerello 29x24	1992	206,58
	"Bambini che giocano" - disegno a penna biro 26x34	1992	258,23
	"Castel S. Angelo" - acquerello 32x43	1992	619,75
	"Crocifissione" - disegno a carboncino 61x35	1992	361,52
	"Discesa all'inferno e sul retro Cristo in fabbrica" - cartone 71x51	1992	3.615,20
	"Donne" - legno compensato 53x70	1992	4.131,66
	"Due nudi" - acquerello 24x33	1992	516,46
	"Figura di ragazza" - carboncino incompiuto 70x50	1992	103,29
	"Figura seduta" - disegno a carboncino 48x33	1992	309,87
	"Figure" - acquerello 20x30	1992	206,58
	"Figure" - acquerello 21x31	1992	206,58
	"Il braccio teso" - disegno a carboncino 49x33	1992	516,46
	"Immagine sacra" - legno compensato 67x54	1992	3.098,74
	"L'abbondanza" - disegno a carboncino 50x37	1992	516,46
	"Le amiche" - legno compensato 91x69	1992	4.648,11
	"Le grazie" - legno compensato 105x85	1992	5.681,03
	"Maschere" - acquerello 22x30	1992	361,52
	"Modella" - disegno a carboncino 50x35	1992	516,46
	"Modella" - disegno a carboncino 50x35	1992	258,23
	"Modella che disegna" - disegno a carboncino 48x32	1992	516,46
	"Modella in costume" - disegno a carboncino 37x50	1992	361,52

<b>Autore</b>	<b>Descrizione del bene</b>	<b>Anno di acquisto</b>	<b>Valore</b>
	"Modella in costume" - disegno a carboncino 50x35	1992	516,46
	"Modelle" - acquerello 20x31	1992	361,52
	"Modelle" - acquerello 24x34	1992	309,87
	"Natura morta" - olio incompiuto 50x60	1992	154,94
	"Natura morta" - olio incompiuto 50x70	1992	154,94
	"Natura morta" - olio su compensato incompiuto 50x60	1992	154,94
	"Natura morta" - tela 61x50	1992	2.065,83
	"Notturmo (nudo di donna di notte)" - olio incompiuto 50x30	1992	154,94
	"Nudi" - acquerello 24x33	1992	258,23
	"Nudi" - acquerello 24x34	1992	464,81
	"Nudi" - acquerello 33x24	1992	258,23
	"Nudi" - acquerello 46x32	1992	774,69
	"Nudi" - olio su carta 31x50	1992	258,23
	"Nudino" - acquerello 24x33	1992	258,23
	"Nudino" - disegno a carboncino 50x33	1992	516,46
	"Nudino appoggiato" - disegno a carboncino 48x32	1992	361,52
	"Nudino assorto" - disegno a carboncino 42x29	1992	413,16
	"Nudino esile" - disegno a carboncino 50x31	1992	516,46
	"Nudo" - acquerello 22x31	1992	361,52
	"Nudo" - acquerello 23x33	1992	361,52
	"Nudo" - acquerello 24x33	1992	361,52
	"Nudo" - acquerello 24x34	1992	258,23
	"Nudo" - acquerello 24x34	1992	258,23
	"Nudo" - disegno a carboncino 37x50	1992	516,46
	"Nudo" - disegno a carboncino 47x29	1992	258,23
	"Nudo" - disegno a carboncino 50x29	1992	516,46
	"Nudo" - disegno a carboncino 50x32	1992	516,46
	"Nudo" - disegno a carboncino 50x35	1992	516,46
	"Nudo" - disegno a carboncino 50x36	1992	516,46
	"Nudo" - disegno a carboncino 50x36	1992	361,52
	"Nudo" - disegno a carboncino 50x38	1992	309,87
	"Nudo azzurro" - acquerello 22x31	1992	361,52
	"Nudo carboncino" - disegno a carboncino 50x35	1992	258,23
	"Nudo di schiena" - disegno a carboncino 50x35	1992	516,46
	"Nudo disteso" - acquerello 24x33	1992	206,58
	"Nudo in cucina" - legno compensato 86x65	1992	4.648,11
	"Nudo in riposo" - disegno a carboncino 37x49	1992	516,46
	"Nudo informe" - olio su carta 37x49	1992	103,29
	"Nudo informe" - olio su carta 41x49	1992	206,58

<b>Autore</b>	<b>Descrizione del bene</b>	<b>Anno di acquisto</b>	<b>Valore</b>
	"Nudo sdraiato" - disegno a carboncino 33x48	1992	516,46
	"Nudo sdraiato" - disegno a carboncino 33x48	1992	361,52
	"Nudo sdraiato" - disegno a carboncino 33x50	1992	516,46
	"Nudo sdraiato" - tela 51x101	1992	4.648,11
	"Nudo seduto" - disegno a carboncino 50x35	1992	516,46
	"Nudo seduto" - disegno a carboncino 50x35	1992	361,52
	"Paesaggio" - acquerello 24x33	1992	516,46
	"Paesaggio" - disegno a carboncino 33x44	1992	413,16
	"Paesaggio" - disegno a carboncino 35x49	1992	361,52
	"Popolana" - disegno a carboncino 50x35	1992	516,46
	"Profilo" - disegno a carboncino 38x28	1992	206,58
	"Profilo" - disegno a carboncino 48x33	1992	309,87
	"Profilo" - disegno a carboncino 48x35	1992	206,58
	"Profilo" - disegno a carboncino 49x37	1992	361,52
	"Profilo" - disegno a carboncino 51x35	1992	361,52
	"Profilo" - disegno a carboncino 52x36	1992	361,52
	"Pugilatori" - pastello a colori 45x33	1992	309,87
	"Ragazza" - pittura su tela 70x50	1992	2.065,83
	"Ragazza" - carboncino incompiuto 50x35	1992	103,29
	"Ragazza nera" - olio su cartone incompiuto 75x54	1992	154,94
	"Ritratto" - disegno a carboncino 47x32	1992	258,23
	"Ritratto" - disegno a carboncino 47x38	1992	361,52
	"Ritratto" - disegno a carboncino 48x33	1992	361,52
	"Ritratto" - disegno a carboncino 49x37	1992	361,52
	"Ritratto" - pittura su legno compensato 66x44	1992	2.582,28
	"Ritratto" - pastello 51x33	1992	361,52
	"Ritratto (nudo di schiena)" - olio su compensato incompiuto 74x49	1992	154,94
	"Ritratto di donna" - pittura su legno compensato 49x41	1992	2.065,83
	"Ritratto femminile" - pittura su legno compensato 70x51	1992	4.131,66
	"Ritratto giovanile" - pittura su tela 60x50	1992	2.065,83
	"Ritratto monocromo" - pittura su legno compensato 52x42	1992	2.065,83
	"Studio" - acquerello 23x33	1992	206,58
	"Studio" - acquerello 24x33	1992	206,58
	"Studio" - acquerello 28x36	1992	258,23
	"Studio" - disegno a carboncino 48x32	1992	206,58

<b>Autore</b>	<b>Descrizione del bene</b>	<b>Anno di acquisto</b>	<b>Valore</b>
	"Studio" - disegno a carboncino 50x37	1992	309,87
	"Studio" - disegno a carboncino 51x35	1992	154,94
	"Studio" - guazzo 50x35	1992	206,58
	"Studio" - olio su carta 43x30	1992	206,58
	"Studio" - pastello 48x32	1992	206,58
	"Studio" - pastello a colori 30x25	1992	154,94
	"Studio" - pastello a colori 34x26	1992	206,58
	"Studio" - pastello a colori 35x24	1992	206,58
	"Studio astratto" - acquerello 46x33	1992	103,29
	"Studio di colori" - guazzo 58x41	1992	103,29
	"Studio di colori" - pastello 33x24	1992	206,58
	"Studio di figura" - disegno a carboncino 48x32	1992	309,87
	"Studio di forme" - disegno a carboncino e pastello 44x38	1992	103,29
	"Studio di nudi" - disegno a carboncino 54x38	1992	258,23
	"Studio di nudo" - disegno a carboncino 39x48	1992	516,46
	"Studio di paesaggio" - acquerello 24x34	1992	206,58
	"Testa di ragazza" - disegno a carboncino 50x37	1992	361,52
	"Testa di ragazza" - disegno a carboncino 55x42	1992	413,17
	"Testa femminile" - creta cruda a grandezza naturale (1)	1992	2.582,28
	"Testa femminile" - creta cruda a grandezza naturale (2)	1992	2.582,28
	"Torso (ritratto)" - disegno a carboncino 48x38	1992	309,87
	"Torso nudo" - pittura su tela 70x50	1992	2.582,28
	"Torso nudo" (tela) - disegno a carboncino 70x50	1992	619,75
	"Tre figure" - acquerello 24x33	1992	258,23
	"Tre nudi" - acquerello 25x34	1992	516,46
	"Uomo che ride" - disegno a lapis 39x32	1992	516,46
	"Il sogno della madre e della famiglia" - pittura ad olio cm. 68,5x47,5 (con intervista televisiva all'autore)	2005	2.000,00
	"Villone Puccini" - disegno a lapis 34x44	1992	516,46
	"Labor" - disegno a carboncino 55x95	1992	774,69
	Medaglie ed oggetti vari	1992	821,13
<b>Valore di Bilancio al 31.12.2005</b>			<b>1.477.732,17</b>



Opere d'Arte e Beni Culturali  
al 31 dicembre 2005

Allegato E

B ) BENI CULTURALI

Descrizione del bene	Anno di acquisto	Valore
<b>a) Volumi, manoscritti, collezioni</b>		
Biblioteca Don Siro Butelli	1995	16.619,07
Biblioteca della storia della medicina del Prof. Coturri	2002	23.240,00
Manoscritti del Jean Charles Léonard Simonde de Sismondi	2003	34.720,00
Regola delle Monache di S. Maria delle Grazie alias del Letto in Pistoia, secondo l'ordine di S. Agostino l'anno 1535 - Manoscritto originale su pergamena e su carta - sec. XVI - XVII	2003	3.500,00
Volume "Le Voyageur endormi"	2004	1.820,00
Volume di Giuseppe Tigri "Pistoia e i suoi dintorni. Guida del forestiere a conoscere i luoghi e gli edifici più notevoli per l'istoria e per l'arte"	2005	225,00
Collezione di cartoline storiche della Montagna Pistoiese	2003	8.000,00
<b>b) Strumenti musicali</b>		
Quartetto Maraviglia (N. 1 violoncello, N. 2 violini, N.1 viola)	2003	18.431,00
Pianoforte "Steinway & Sons"	2003	54.990,00
<b>c) Archivi</b>		
Archivio di Alberto Caligiani	2005	10.000,00
Archivio di Luigi Mazzei	2005	10.000,00
<b>d) Altri</b>		
N. 4 teche per Museo del Ricamo	2004	83.117,82
<b>Valore di Bilancio al 31.12.2005</b>		<b>264.662,89</b>